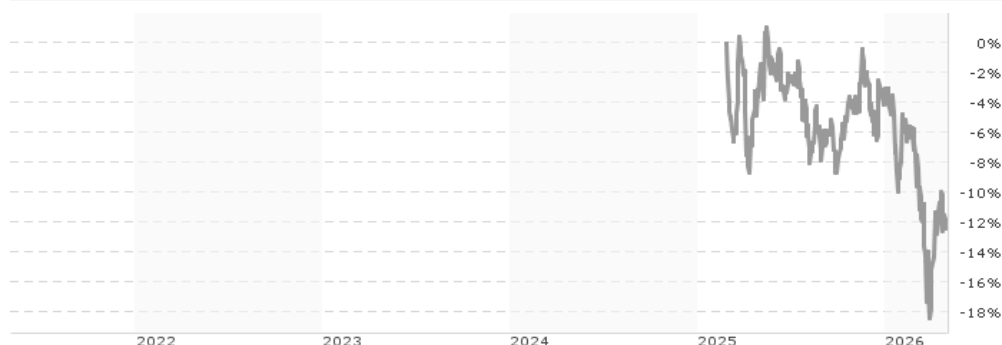


# AMUNDI FUNDS INDIA EQUITY CONTRA - A2 EUR / LU2899521954 / A40QMS / Amundi Luxembourg

<b>Aktuell 30.04.2026<sup>1</sup></b>	<b>Region</b>	<b>Branche</b>	<b>Ausschüttungsart</b>	<b>Typ</b>
<b>43,89 EUR</b>	Indien	enmix	thesaurierend	Aktienfonds



<b>Risikokennzahlen</b>							
SRI	1	2	3	4	5	6	7
<b>Jahresperformance</b>							

Performanceergebnisse der Vergangenheit lassen keine Rückschlüsse auf die künftige Entwicklung zu.

Stammdaten		Konditionen		Sonstige Kennzahlen	
Fondart	Einzelfond	Ausgabeaufschlag	4,50%	Mindestveranlagung	EUR 1.500,00
Kategorie	Aktien	Managementgebühr	1,95%	Sparplan	Nein
Fondsunterkategorie	Branchenmix	Depotgebühr	-	UCITS / OGAW	Ja
Ursprungsland	Luxemburg	Tilgungsgebühr	0,00%	Gewinnbeteiligung	0,00%
Tranchenvolumen	(30.04.2026) USD 4389,240	Sonstige lfd. Kosten (09.07.2025)	2,33%	Umschichtgebühr	3,00%
Gesamt-Fondsvolumen	(13.03.2026) USD 25,09 Mio.	Transaktionskosten	0,22%	<b>Fondsgesellschaft</b>	
Auflegedatum	25.02.2025	Amundi Luxembourg			
KESSt-Meldefonds	Nein	5 allée Scheffer, L-2520, Luxembourg			
Beginn des Geschäftsjahres	01.07.	Luxemburg			
Nachhaltigkeitsfondsart	-	<a href="https://www.amundi.lu">https://www.amundi.lu</a>			
Fondsmanager	-				
Thema	-				

Performance	1M	6M	YTD	1J	2J	3J	5J	seit Beginn
Performance	+7,34%	-8,70%	-9,51%	-10,14%	-	-	-	-12,38%
Performance p.a.	-	-	-	-10,14%	-	-	-	-10,68%
Performance p.a. nach max. AGA	-	-	-	-14,00%	-	-	-	-13,92%
Sharpe Ratio	6,40	-0,99	-1,36	-0,76	-	-	-	-0,77
Volatilität	19,99%	18,95%	20,82%	16,26%	-	-	-	16,65%
Schlechtester Monat	-	-12,52%	-12,52%	-12,52%	-12,52%	-	-	-12,52%
Bester Monat	-	+7,34%	+7,34%	+7,34%	+7,34%	-	-	+7,34%
Maximaler Verlust	-2,88%	-18,01%	-15,90%	-19,17%	-	-	-	-19,17%

## Vertriebszulassung

Österreich, Deutschland, Luxemburg;

1. Wichtiger Hinweis zum Aktualisierungsstand: Das angegebene Datum bezieht sich ausschließlich auf die Berechnung des NAV.

RISIKOHINWEISE: Die Informationen auf dieser Seite dienen ausschließlich zu Informationszwecken und sollten weder als Verkaufsangebot noch als Aufforderung zum Kauf des Wertpapiere oder einer Empfehlung zugunsten des Wertpapiere verstanden werden. Die baha GmbH und die BAWAG P.S.K. Bank für Arbeit und Wirtschaft und Österreichische Postsparkasse Aktiengesellschaft übernehmen trotz sorgfältigster Recherche keinerlei Haftung für die Richtigkeit der angegebenen Daten.  
Factsheet erstellt von: www.baha.com am 01.05.2026 22:40

## AMUNDI FUNDS INDIA EQUITY CONTRA - A2 EUR / LU2899521954 / A40QMS / Amundi Luxembourg

### Investmentstrategie

Der Teilfonds wird aktiv verwaltet. Er investiert in großem Umfang in Aktien von Unternehmen in Indien. Der Teilfonds kann nach dem Ermessen des Anlageverwalters Währungsrisiken auf Portfolioebene absichern oder auch nicht. Der Teilfonds nutzt Derivate, um verschiedene Risiken zuzureduzieren (Hedging), das Portfolio effizienter zu verwalten und Engagements (long oder short) in verschiedenen Vermögenswerten, Märkten oder anderen Anlagemöglichkeiten zu erzielen. Der Anlageverwalter versucht, Alpha zu generieren, indem er Aktien identifiziert, die ein überdurchschnittliches langfristiges Wachstum erwarten lassen. Dabei setzt er die Contra-Strategie auf Aktienebene um, indem er Aktien identifiziert, die unter ihrem inneren Wert gehandelt werden, und auf Sektorebene, indem er übersehene Sektoren mit langfristigem Wachstumspotenzial identifiziert. Der Teilfonds ist hauptsächlich in Emittenten der Benchmark engagiert. Die Verwaltung des Teilfonds erfolgt jedoch diskretionär und investiert auch in Emittenten, die nicht in der Benchmark enthalten sind. Der Teilfonds überwacht das Risikoengagement in Bezug auf die Benchmark. Es wird jedoch erwartet, dass das Ausmaß der Abweichung von der Benchmark erheblich ist.

### Fondsspezifische Informationen

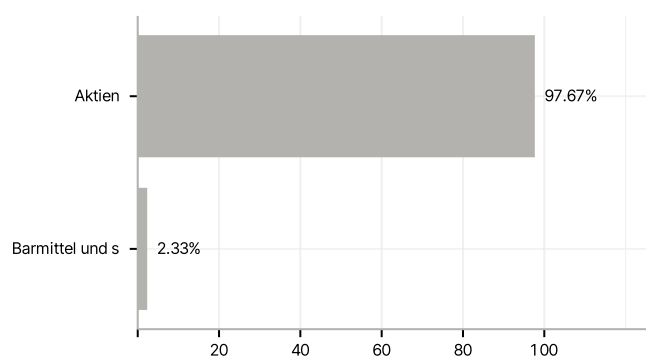
Im Rahmen der Anlagestrategie kann in wesentlichem Umfang in Derivate investiert werden. Die Fondsbestimmungen des AMUNDI FUNDS INDIA EQUITY CONTRA - A2 EUR wurden durch die FMA bewilligt. Der AMUNDI FUNDS INDIA EQUITY CONTRA - A2 EUR kann mehr als 35 % des Fondsvermögens in Wertpapiere/Geldmarktinstrumente folgender Emittenten investieren: die Europäische Union, nationale, regionale oder lokale Verwaltungen der Mitgliedsstaaten oder ihre Zentralbanken, die Europäische Zentralbank, die Europäische Investitionsbank, den Europäischen Investitionsfonds, den Europäischen Stabilitätsmechanismus, die Europäische Finanzstabilisierungsfazilität, eine zentrale Behörde oder Zentralbank eines Mitgliedlandes der OECD, die Volksrepublik China, Hongkong und/oder Singapur, den Internationalen Währungsfonds, die Internationale Bank für Wiederaufbau und Entwicklung, die Entwicklungsbank des Europäischen Rats, die Europäische Bank für Wiederaufbau und Entwicklung, die Bank für Internationalen Zahlungsausgleich oder eine andere relevante internationale Finanzinstitution oder Organisation, der ein oder mehr als ein Mitgliedsstaat angehört, einzeln oder gemeinsam ausgegeben oder garantiert werden.

### Investmentziel

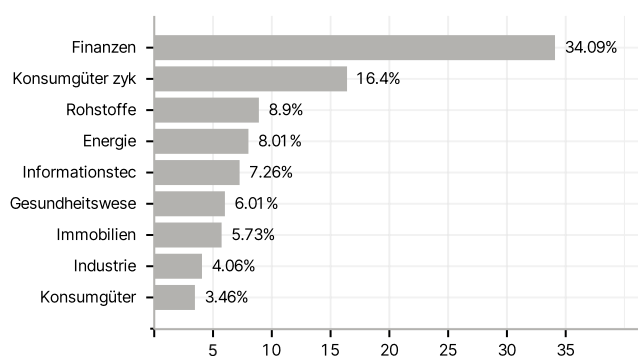
Strebt eine Wertsteigerung Ihrer Anlage (vorwiegend durch Kapitalwachstum) über die empfohlene Haltedauer und gleichzeitig einen höheren ESG-Score als den der Benchmark an.

### Veranlagungsstruktur

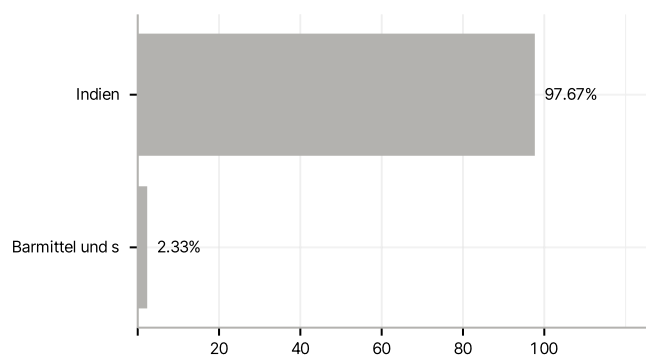
#### Anlagearten



#### Branchen



#### Länder



#### Größte Positionen

