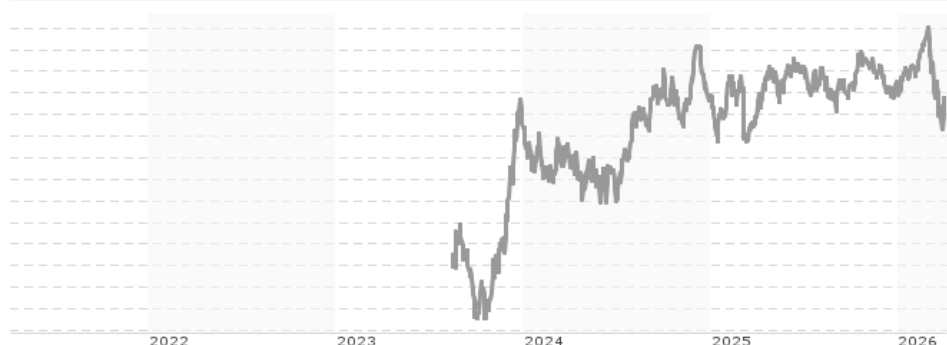


## Eurizon Fund II - Euro Bond X EUR Accumulation / LU2643171429 / A3EXXR / Eurizon Capital

| Aktuell 01.04.2026 <sup>1</sup> | Region   | Branche                     | Ausschüttungsart | Typ         |
|---------------------------------|----------|-----------------------------|------------------|-------------|
| 107,86 EUR                      | Euroland | Anleihen Staaten orientiert | thesaurierend    | Rentenfonds |



| Risikokennzahlen  |               |
|-------------------|---------------|
| SRI               | 1 2 3 4 5 6 7 |
| Jahresperformance |               |
| 2025              | +0,42%        |
| 2024              | +1,20%        |

Performanceergebnisse der Vergangenheit lassen keine Rückschlüsse auf die künftige Entwicklung zu.

| Stammdaten                 |                                      | Konditionen   |       | Sonstige Kennzahlen |                  |
|----------------------------|--------------------------------------|---|-------|---------------------|------------------|
| Fondart                    | Einzelfond                           | Ausgabeaufschlag  | 0,00% | Mindestveranlagung  | EUR 3.000.000,00 |
| Kategorie                  | Anleihen                             | Managementgebühr  | 0,35% | Sparplan            | Nein             |
| Fondsunterkategorie        | Anleihen Staaten orientiert          | Depotgebühr   | -     | UCITS / OGAW        | Ja               |
| Ursprungsland              | Luxemburg                            | Tilgungsgebühr  | 0,00% | Gewinnbeteiligung   | 0,00%            |
| Tranchenvolumen            | (01.04.2026) EUR 10786,130           | Sonstige lfd. Kosten (01.12.2025)                                       | 0,49% | Umschichtgebühr     | -                |
| Gesamt-Fondsvolumen        | (01.04.2026) EUR 6,82 Mrd.           | Transaktionskosten  | 0,07% | Fondsgesellschaft   |                  |
| Auflegedatum               | 17.08.2023                           | Eurizon Capital   |       |                     |                  |
| KESSt-Meldefonds           | Nein                                 | 28, boulevard Kockelscheuer, L-1821, Luxembourg                         |       |                     |                  |
| Beginn des Geschäftsjahres | 01.01.                               | Luxemburg   |       |                     |                  |
| Nachhaltigkeitsfondsart    | -                                    | <a href="http://www.eurizoncapital.lu">http://www.eurizoncapital.lu</a> |       |                     |                  |
| Fondsmanager               | Paolo Bernardelli<br>Silvio Vergallo |   |       |                     |                  |
| Thema                      | -                                    |   |       |                     |                  |

| Performance                    | 1M     | 6M     | YTD    | 1J     | 2J     | 3J     | 5J | seit Beginn |
|--------------------------------|--------|--------|--------|--------|--------|--------|----|-------------|
| Performance                    | -2,41% | -0,49% | -0,46% | +0,38% | +3,01% | -      | -  | +7,86%      |
| Performance p.a.               | -      | -      | -      | +0,38% | +1,50% | -      | -  | +2,92%      |
| Performance p.a. nach max. AGA | -      | -      | -      | +0,38% | +1,49% | -      | -  | +2,91%      |
| Sharpe Ratio                   | -3,82  | -0,75  | -0,80  | -0,40  | -0,12  | -      | -  | 0,16        |
| Volatilität                    | 7,26%  | 4,10%  | 4,90%  | 4,24%  | 4,91%  | -      | -  | 5,42%       |
| Schlechtester Monat            | -      | -3,19% | -3,19% | -3,19% | -3,19% | -3,47% | -  | -3,47%      |
| Bester Monat                   | -      | +1,67% | +1,67% | +2,06% | +2,88% | +4,34% | -  | +4,34%      |
| Maximaler Verlust              | -3,75% | -4,23% | -4,23% | -4,23% | -4,23% | -      | -  | -4,47%      |

### Vertriebszulassung

Österreich, Deutschland, Schweiz, Luxemburg;

1. Wichtiger Hinweis zum Aktualisierungsstand: Das angegebene Datum bezieht sich ausschließlich auf die Berechnung des NAV.

RISIKOHINWEISE: Die Informationen auf dieser Seite dienen ausschließlich zu Informationszwecken und sollten weder als Verkaufsangebot noch als Aufforderung zum Kauf des Wertpapiers oder einer Empfehlung zugunsten des Wertpapiers verstanden werden. Die baha GmbH und die BAWAG P.S.K. Bank für Arbeit und Wirtschaft und Österreichische Postsparkasse Aktiengesellschaft übernehmen trotz sorgfältigster Recherche keinerlei Haftung für die Richtigkeit der angegebenen Daten.  
Factsheet erstellt von: www.baha.com am 06.04.2026 01:47

## Eurizon Fund II - Euro Bond X EUR Accumulation / LU2643171429 / A3EXXR / Eurizon Capital

### Investmentstrategie

Der Fonds investiert vorwiegend in auf Euro lautende Staatsanleihen mit Investment-Grade-Rating. Der Fonds bevorzugt im Allgemeinen Direktanlagen, kann jedoch bisweilen auch über Derivate anlegen. Insbesondere legt der Fonds in der Regel mindestens 70% des Gesamtvermögens in auf Euro lautenden Schuldtiteln und schuldtitelähnlichen Instrumenten, einschließlich Geldmarktinstrumenten, an. Bei der aktiven Verwaltung des Fonds verwendet der Anlageverwalter makroökonomische und Marktanalysen, um die Gesamtduration und das Engagement in Ländern und Unternehmensanleihen festzulegen. Der Anlageverwalter konzentriert sich dann auf die Analyse von Emittenten und Wertpapieren, um diejenigen Wertpapiere überzugewichten, die Rendite für ihr Risikoniveau zu bieten scheinen (Top-Down- und Bottom-Up-Ansatz). Das Engagement des Fonds in Wertpapieren, und damit seine Wertentwicklung, wird wahrscheinlich geringfügig von jener der Benchmark abweichen.

### Fondsspezifische Informationen

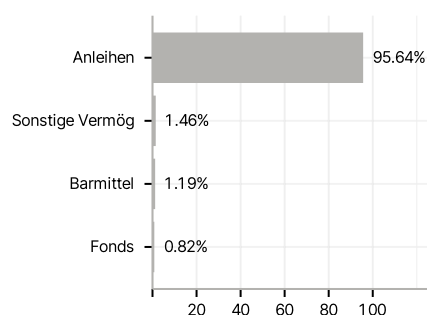
Im Rahmen der Anlagestrategie kann in wesentlichem Umfang in Derivate investiert werden. Die Fondsbestimmungen des Eurizon Fund II - Euro Bond X EUR Accumulation wurden durch die FMA bewilligt. Der Eurizon Fund II - Euro Bond X EUR Accumulation kann mehr als 35 % des Fondsvermögens in Wertpapiere/ Geldmarktinstrumente folgender Emittenten investieren: die von einem Mitgliedsstaat der Europäischen Union, seinen lokalen Behörden, einem Mitgliedsstaat der OECD oder der G20, Singapur oder von internationalen öffentlichen Einrichtungen begeben oder garantiert werden, denen mindestens ein Mitgliedsstaat der Europäischen Union angehört..

### Investmentziel

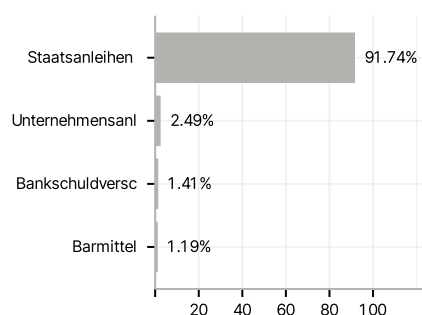
Steigerung des Wertes Ihrer Anlage im Laufe der Zeit und Outperformance gegenüber den Märkten für Unternehmensanleihen in der Eurozone.

### Veranlagungsstruktur

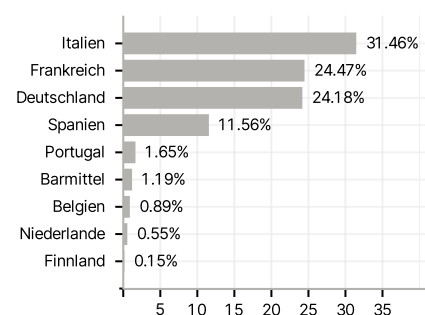
#### Anlagearten



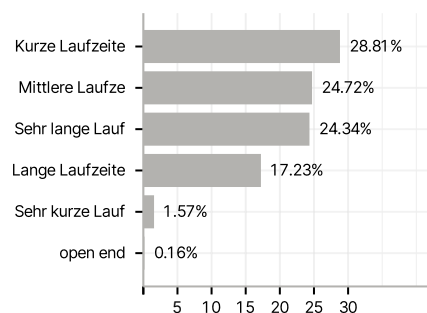
#### Emittenten



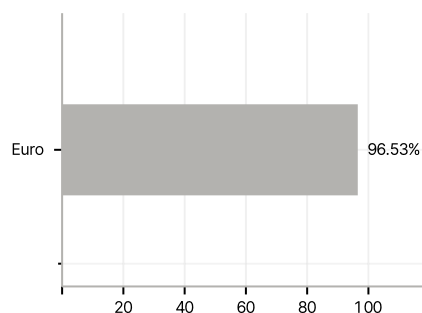
#### Länder



#### Laufzeiten



#### Währungen



#### Größte Positionen

