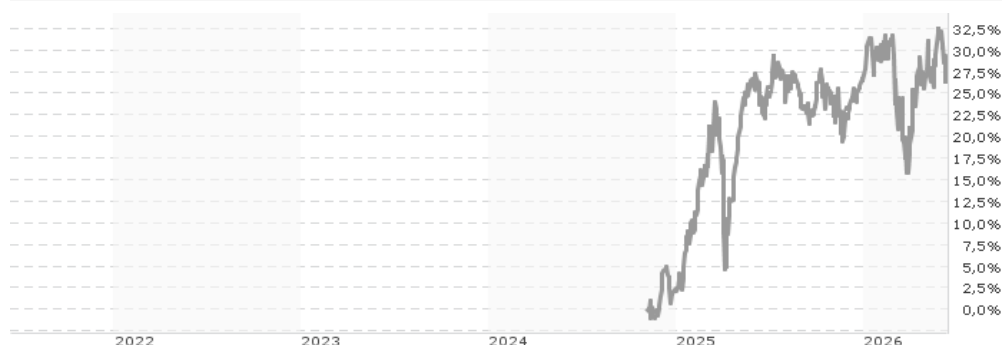


Barings German Growth Fund - Class I EUR Acc / IE00BGKPY19 / A3CWQT / Baring Int.Fd.M.(IE)

| Aktuell 12.06.2026 ¹ | Region | Branche | Ausschüttungsart | Typ |
|---------------------------------|-------------|---------|------------------|-------------|
| 128,80 EUR | Deutschland | enmix | thesaurierend | Aktienfonds |



| Risikokennzahlen | |
|-------------------|---------------|
| SRI | 1 2 3 4 5 6 7 |
| Jahresperformance | |
| 2025 | +23,38% |

Performanceergebnisse der Vergangenheit lassen keine Rückschlüsse auf die künftige Entwicklung zu.

| Stammdaten | | Konditionen | | Sonstige Kennzahlen | |
|----------------------------|-----------------------------|----------------------|--------------------|---|-------------------|
| Fondart | Einzelfond | Ausgabeaufschlag | 0,00% | Mindestveranlagung | EUR 10.000.000,00 |
| Kategorie | Aktien | Managementgebühr | 0,75% | Sparplan | Nein |
| Fondsunterkategorie | Branchenmix | Depotgebühr | - | UCITS / OGAW | Ja |
| Ursprungsland | Irland | Tilgungsgebühr | 1,00% | Gewinnbeteiligung | 0,00% |
| Tranchenvolumen | (12.06.2026) USD 1287,990 | Sonstige lfd. Kosten | (27.03.2026) 1,01% | Umschichtgebühr | - |
| Gesamt-Fondsvolumen | (12.06.2026) USD 29,09 Mio. | Transaktionskosten | 0,20% | Fondsgesellschaft | |
| Auflegedatum | 06.11.2024 | | | Baring Int.Fd.M.(IE) | |
| KESSt-Meldefonds | Nein | | | 70 SIR JOHN ROGERSON'S QUAY, DUBLIN 2, D02 R296, Dublin | |
| Beginn des Geschäftsjahres | 01.05. | | | Irland | |
| Nachhaltigkeitsfondsart | - | | | www.baring.com | |
| Fondsmanager | Robert Smith, Paul Morgan | | | | |
| Thema | - | | | | |

| Performance | 1M | 6M | YTD | 1J | 2J | 3J | 5J | seit Beginn |
|--------------------------------|--------|---------|---------|---------|---------|----|----|-------------|
| Performance | +1,54% | +2,14% | +1,44% | +2,91% | - | - | - | +28,40% |
| Performance p.a. | - | - | - | +2,91% | - | - | - | +16,97% |
| Performance p.a. nach max. AGA | - | - | - | +2,91% | - | - | - | +16,91% |
| Sharpe Ratio | 0,99 | 0,10 | 0,04 | 0,03 | - | - | - | 0,85 |
| Volatilität | 17,44% | 19,59% | 20,53% | 16,53% | - | - | - | 17,15% |
| Schlechtester Monat | - | -10,38% | -10,38% | -10,38% | -10,38% | - | - | -10,38% |
| Bester Monat | - | +6,39% | +6,39% | +6,39% | +7,59% | - | - | +7,59% |
| Maximaler Verlust | -4,65% | -12,05% | -12,05% | -12,05% | - | - | - | -15,59% |

Vertriebszulassung

Österreich, Deutschland, Schweiz;

1. Wichtiger Hinweis zum Aktualisierungsstand: Das angegebene Datum bezieht sich ausschließlich auf die Berechnung des NAV.

RISIKOHINWEISE: Die Informationen auf dieser Seite dienen ausschließlich zu Informationszwecken und sollten weder als Verkaufsangebot noch als Aufforderung zum Kauf des Wertpapiers oder einer Empfehlung zugunsten des Wertpapiers verstanden werden. Die baha GmbH und die BAWAG P.S.K. Bank für Arbeit und Wirtschaft und Österreichische Postsparkasse Aktiengesellschaft übernehmen trotz sorgfältigster Recherche keinerlei Haftung für die Richtigkeit der angegebenen Daten.
Factsheet erstellt von: www.baha.com am 13.06.2026 18:09

Barings German Growth Fund - Class I EUR Acc / IE00BGKPY19 / A3CWQT / Baring Int.Fd.M.(IE)

Investmentstrategie

Der Fonds darf in geringerem Maße auch in Aktien von Unternehmen außerhalb Deutschlands (außer Schwellenländer) sowie in festverzinsliche Papiere und Barmittel investieren.

Fondsspezifische Informationen

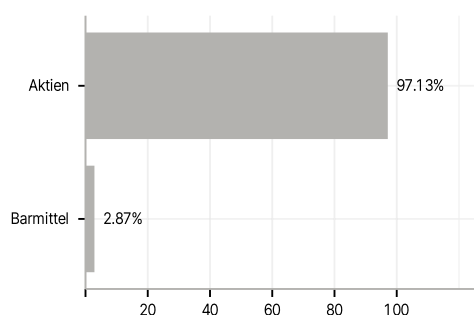
Im Rahmen der Anlagestrategie kann in wesentlichem Umfang in Derivate investiert werden. Die Fondsbestimmungen des Barings German Growth Fund - Class I EUR Acc wurden durch die FMA bewilligt. Der Barings German Growth Fund - Class I EUR Acc kann mehr als 35 % des Fondsvermögens in Wertpapiere/ Geldmarktinstrumente folgender Emittenten investieren: OECD Governments (provided the relevant issues are investment grade), Government of the People's Republic of China, Government of Brazil (provided the issues are of investment grade), Government of India (provided the issues are of investment grade), Government of Singapore, European Investment Bank, European Bank for Reconstruction and Development, International Finance Corporation, International Monetary Fund, Euratom, The Asian Development Bank, European Central Bank, Council of Europe, Eurofima, African Development Bank, International Bank for Reconstruction and Development (The World Bank), The Inter American Development Bank, European Union, Federal National Mortgage Association (Fannie Mae), Federal Home Loan Mortgage Corporation (Freddie Mac), Government National Mortgage Association (Ginnie Mae), Student Loan Marketing Association (Sallie Mae), Federal Home Loan Bank, Federal Farm Credit Bank, Tennessee Valley Authority, Straight-A Funding LLC..

Investmentziel

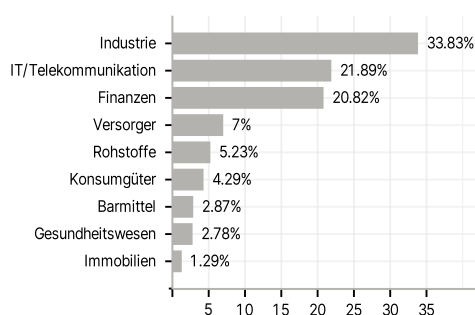
Erwirtschaftung langfristigen Kapitalzuwachses durch Anlagen in Deutschland. Direkte oder indirekte Anlage von mindestens 75% des Fondsvermögens in Aktien deutscher Unternehmen oder von Unternehmen, die ihre Einnahmen überwiegend in Deutschland erwirtschaften.

Veranlagungsstruktur

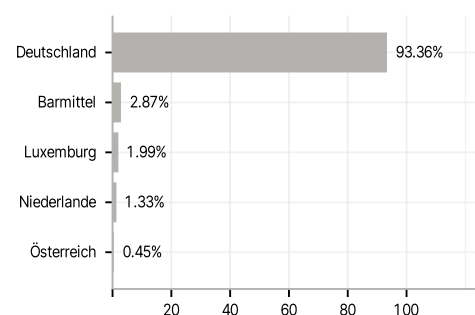
Anlagearten



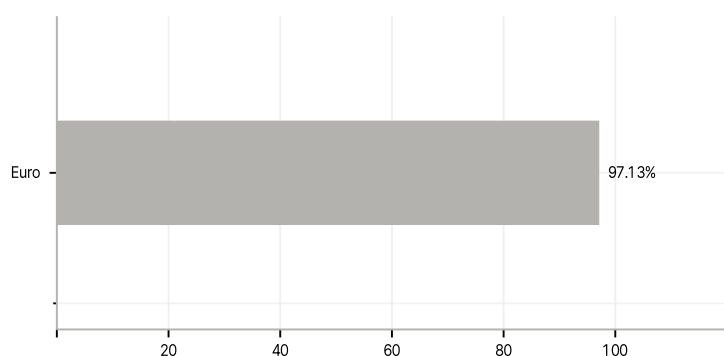
Branchen



Länder



Währungen



Größte Positionen

