

Robeco Sustainable Property Equities D USD / LU0594694951 / A3CXGT / Robeco Inst. AM

Aktuell 20.04.2026 ¹	Region	Branche	Ausschüttungsart	Typ
150,11 USD	weltweit	Immobilienfonds/Aktien	thesaurierend	Immobilienfonds


Risikokennzahlen

SRI	1	2	3	4	5	6	7
-----	---	---	---	---	---	---	---

Jahresperformance

2025	+7,26%
2024	-2,53%
2023	+8,61%
2022	-26,63%
2021	+28,54%

Performanceergebnisse der Vergangenheit lassen keine Rückschlüsse auf die künftige Entwicklung zu.

Stammdaten		Konditionen		Sonstige Kennzahlen	
Fondart	Einzelfond	Ausgabeaufschlag	5,00%	Mindestveranlagung	EUR 1,00
Kategorie	Immobilien	Managementgebühr	1,40%	Sparplan	Nein
Fondsunterkategorie	Immobilienfonds/Aktien	Depotgebühr	-	UCITS / OGAW	Ja
Ursprungsland	Luxemburg	Tilgungsgebühr	0,00%	Gewinnbeteiligung	0,00%
Tranchenvolumen	-	Sonstige lfd. Kosten (07.05.2025)	1,61%	Umschichtgebühr	1,00%
Gesamt-Fondsvolumen	(20.04.2026) EUR 420,38 Mio.	Transaktionskosten	0,06%	Fondsgesellschaft	
Aufledgedatum	23.10.2014	Robeco Inst. AM			
KESSt-Meldefonds	Nein	Weena 850, 3014DA, Rotterdam			
Beginn des Geschäftsjahres	01.01.	Niederlande			
Nachhaltigkeitsfondsart	Ethik/Ökologie	https://www.robeco.com			
Fondsmanager	Folmer Pietersma				
	Frank Onstwedder				
Thema	-				

Performance	1M	6M	YTD	1J	2J	3J	5J	seit Beginn
Performance	+9,00%	+6,52%	+9,28%	+16,73%	+24,02%	+22,07%	+3,93%	+17,04%
Performance p.a.	-	-	-	+16,83%	+11,40%	+6,87%	+0,77%	+3,03%
Performance p.a. nach max. AGA	-	-	-	+11,17%	+8,68%	+5,15%	-0,20%	+2,08%
Sharpe Ratio	11,01	0,94	2,45	1,29	0,69	0,33	-0,09	0,05
Volatilität	15,76%	11,99%	13,07%	11,35%	13,28%	14,31%	15,39%	15,18%
Schlechtester Monat	-	-7,94%	-7,94%	-7,94%	-7,94%	-7,94%	-11,74%	-11,74%
Bester Monat	-	+8,12%	+8,12%	+8,12%	+8,12%	+10,75%	+10,75%	+10,75%
Maximaler Verlust	-1,73%	-9,99%	-9,99%	-9,99%	-18,30%	-18,30%	-35,76%	-35,76%

Vertriebszulassung

Österreich, Deutschland, Schweiz, Luxemburg;

1. Wichtiger Hinweis zum Aktualisierungsstand: Das angegebene Datum bezieht sich ausschließlich auf die Berechnung des NAV.

RISIKOHINWEISE: Die Informationen auf dieser Seite dienen ausschließlich zu Informationszwecken und sollten weder als Verkaufsangebot noch als Aufforderung zum Kauf des Wertpapiers oder einer Empfehlung zugunsten des Wertpapiers verstanden werden. Die baha GmbH und die BAWAG P.S.K. Bank für Arbeit und Wirtschaft und Österreichische Postsparkasse Aktiengesellschaft übernehmen trotz sorgfältigster Recherche keinerlei Haftung für die Richtigkeit der angegebenen Daten.
 Factsheet erstellt von: www.baha.com am 21.04.2026 22:49

Robeco Sustainable Property Equities D USD / LU0594694951 / A3CXGT / Robeco Inst. AM

Investmentstrategie

Der Fonds soll ein besseres Nachhaltigkeitsprofil als die Benchmark erreichen, indem er bestimmte E&S-Merkmale (Umwelt und Soziales) im Sinne von Artikel 8 der europäischen Verordnung über nachhaltigkeitsbezogene Offenlegungspflichten im Finanzdienstleistungssektor fördert, ESG- und Nachhaltigkeitsrisiken in den Investmentprozess integriert und die Good Governance Policy von Robeco anwendet. Der Fonds wendet nachhaltigkeitsorientierte Indikatoren an, wozu insbesondere normative, auf Aktivitäten oder auf Regionen basierende Ausschlüsse, die Wahrnehmung von Stimmrechten, Engagement und eine verbesserte Umweltbilanz gehören.

Fondsspezifische Informationen

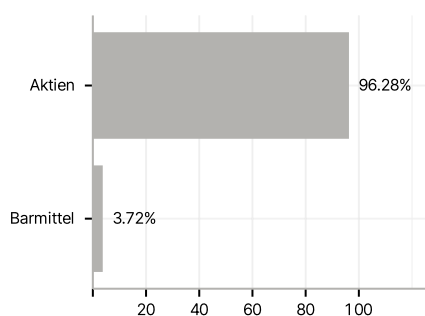
Im Rahmen der Anlagestrategie kann in wesentlichem Umfang in Derivate investiert werden. Die Fondsbestimmungen des Robeco Sustainable Property Equities D USD wurden durch die FMA bewilligt. Der Robeco Sustainable Property Equities D USD kann mehr als 35 % des Fondsvermögens in Wertpapiere/ Geldmarktinstrumente folgender Emittenten investieren: die von einem Mitgliedsstaat, von seinen Gebietskörperschaften oder Behörden, oder von einem anderen Mitgliedsstaat der OECD oder Singapur, Brasilien, Indien, Indonesien, Russland oder Südafrika, oder von öffentlichen internationalen Körperschaften, denen ein oder mehrere Mitgliedsstaaten angehören, ausgegeben oder garantiert werden.

Investmentziel

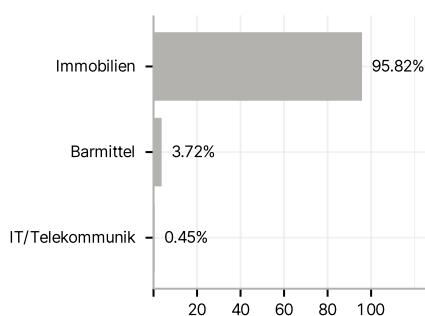
Der Robeco Sustainable Property Equities ist ein aktiv verwalteter Fonds, der weltweit in Aktien aus Industrieländern investiert. Die Aktienauswahl basiert auf einer Fundamentalanalyse. Ziel des Fonds ist es, eine bessere Rendite zu erzielen als der Index. Dieser Fonds identifiziert als erster starke globale Trends im Immobiliensektor. Innerhalb dieser Trends konzentriert sich dieser Fonds auf Unternehmen mit den besten Aussichten im Sektor. Die Fondsmanager setzen sorgfältig entwickelte Bewertungsmodelle ein, um Aktien mit guten Ertragsaussichten und angemessener Bewertung zu selektieren. Der Fonds soll Aktien mit relativ guter Umweltbilanz im Vergleich zu Aktien mit großem Umwelt-Fußabdruck auswählen.

Veranlagungsstruktur

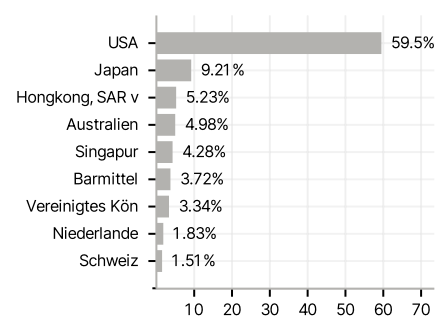
Anlagearten



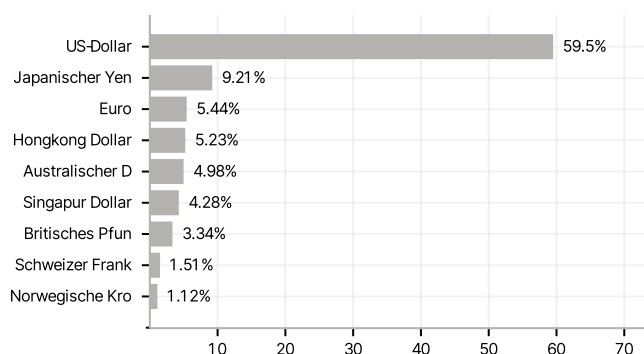
Branchen



Länder



Währungen



Größte Positionen

