

Brown Advisory Global Leaders Sustainable Fund Dollar Class B Acc / IE00BJXBP070 / A2QQUS / Brown Advisory

Aktuell 23.04.2026¹	Region	Branche	Ausschüttungsart	Typ
14,31 USD	weltweit	enmix	thesaurierend	Aktienfonds



Risikokennzahlen							
SRI	1	2	3	4	5	6	7

Jahresperformance	
2025	+14,20%

Performanceergebnisse der Vergangenheit lassen keine Rückschlüsse auf die künftige Entwicklung zu.

Stammdaten		Konditionen		Sonstige Kennzahlen	
Fondart	Einzelfond	Ausgabeaufschlag	0,00%	Mindestveranlagung	EUR 10.000.000,00
Kategorie	Aktien	Managementgebühr	0,75%	Sparplan	Nein
Fondsunterkategorie	Branchenmix	Depotgebühr	0,03%	UCITS / OGAW	Ja
Ursprungsland	Irland	Tilgungsgebühr	1,00%	Gewinnbeteiligung	0,00%
Tranchenvolumen	-	Sonstige lfd. Kosten (16.09.2025)	0,85%	Umschichtgebühr	-
Gesamt-Fondsvolumen	(23.04.2026) USD 775,80 Mio.	Transaktionskosten	0,06%	Fondsgesellschaft	
Auflegedatum	05.03.2021	Brown Advisory			
KESSt-Meldefonds	Ja	6-10 Bruton Street, W1J 6PX, London			
Beginn des Geschäftsjahres	01.11.	https://www.brownadvisory.com			
Nachhaltigkeitsfondsart	Ethik/Ökologie				
Fondsmanager	Mick Dillon, Bertie Thomson				
Thema	-				

Performance	1M	6M	YTD	1J	2J	3J	5J	seit Beginn
Performance	+4,68%	-2,85%	-3,83%	+11,19%	-	-	-	+8,82%
Performance p.a.	-	-	-	+11,19%	-	-	-	+5,81%
Performance p.a. nach max. AGA	-	-	-	+11,19%	-	-	-	+5,77%
Sharpe Ratio	3,94	-0,59	-0,95	0,80	-	-	-	0,28
Volatilität	17,57%	13,11%	14,70%	11,34%	-	-	-	13,12%
Schlechtester Monat	-	-8,02%	-8,02%	-8,02%	-8,02%	-	-	-8,02%
Bester Monat	-	+5,69%	+5,69%	+6,23%	+6,23%	-	-	+6,23%
Maximaler Verlust	-3,66%	-12,84%	-12,84%	-12,84%	-	-	-	-13,35%

Vertriebszulassung
Österreich, Deutschland, Schweiz;

1. Wichtiger Hinweis zum Aktualisierungsstand: Das angegebene Datum bezieht sich ausschließlich auf die Berechnung des NAV.

RISIKOHINWEISE: Die Informationen auf dieser Seite dienen ausschließlich zu Informationszwecken und sollten weder als Verkaufsangebot noch als Aufforderung zum Kauf des Wertpapiere oder einer Empfehlung zugunsten des Wertpapiere verstanden werden. Die baha GmbH und die BAWAG P.S.K. Bank für Arbeit und Wirtschaft und Österreichische Postsparkasse Aktiengesellschaft übernehmen trotz sorgfältigster Recherche keinerlei Haftung für die Richtigkeit der angegebenen Daten.
Factsheet erstellt von: www.baha.com am 26.04.2026 20:26

Investmentstrategie

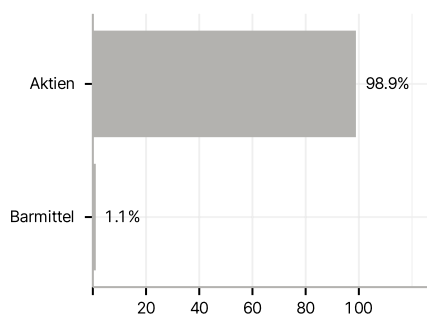
Unter normalen Bedingungen verfolgt der Fonds sein Anlageziel, indem er mindestens 80 % seines Nettovermögens in globale Aktienwerte investiert. Außerdem wird der Fonds unter normalen Marktbedingungen: (1) mindestens 40 % seines Nettovermögens außerhalb der Vereinigten Staaten (einschließlich Schwellenländern) anlegen, wobei dieser Wert auf 30 % reduziert werden kann, wenn die Marktbedingungen ungünstig sind, und (2) Wertpapiere von Emittenten aus mindestens drei Ländern halten. Der Fonds bestimmt, ob ein Unternehmen als außerhalb der Vereinigten Staaten ansässig betrachtet wird, indem er prüft, ob: (i) das Unternehmen nach dem Recht eines Landes außerhalb der Vereinigten Staaten gegründet wurde oder seinen Hauptsitz in einem solchen Land unterhält, (ii) seine Wertpapiere hauptsächlich an Handelsmärkten in Ländern außerhalb der Vereinigten Staaten gehandelt werden, (iii) es mindestens 50 % seines Gesamtumsatzes oder seiner Gesamtgewinne aus produzierten Waren oder erbrachten Dienstleistungen oder Verkäufen in Ländern außerhalb der Vereinigten Staaten erzielt, oder (iv) es mindestens 50 % seiner Vermögenswerte in Ländern außerhalb der Vereinigten Staaten hält. Der Fonds integriert Filter für sozial verantwortliche Anlagen und risikobasierte Analysen in den Portfolioaufbauprozess. Zu den Aktienwerten, in die der Fonds investieren kann, gehören Stammaktien, Vorzugsaktien, American Depositary Receipts (ADRs) und Global Depositary Receipts (GDRs). Der Fonds kann vorbehaltlich der im Prospekt genannten Grenzen auch in OGA (einschließlich börsengehandelter Fonds [ETFs])...

Investmentziel

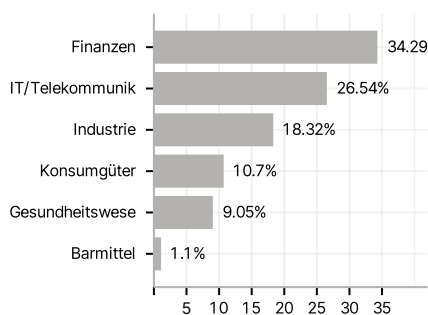
Das Ziel des Fonds ist die Erwirtschaftung von Kapitalzuwachs. Zu diesem Zweck investiert er in erster Linie in globale Aktien.

Veranlagungsstruktur

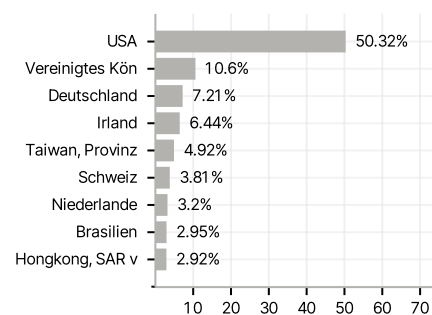
Anlagearten



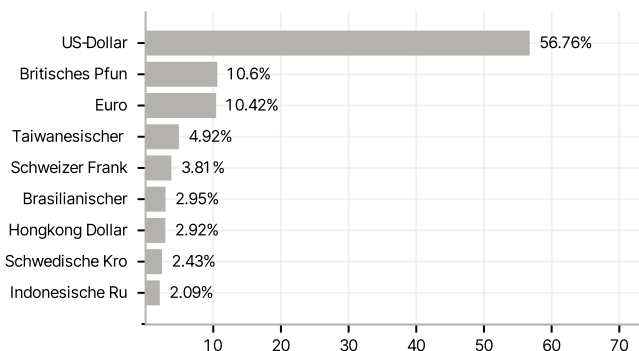
Branchen



Länder



Währungen



Größte Positionen

