

Janus Henderson Global Life Sciences Fund F3m USD / IE000KJSGS14 / A409SJ / Janus Henderson Inv.

Aktuell 06.04.2026¹	Region	Branche	Ausschüttungsart	Typ
12,69 USD	weltweit	e Gesundheit/Pharma	ausschüttend	Aktienfonds



Risikokennzahlen							
SRI	1	2	3	4	5	6	7

Jahresperformance	
2025	+24,59%
2024	+2,69%

Performanceergebnisse der Vergangenheit lassen keine Rückschlüsse auf die künftige Entwicklung zu.

Stammdaten		Konditionen		Sonstige Kennzahlen	
Fondart	Einzelfond	Ausgabeaufschlag	2,00%	Mindestveranlagung	EUR 250.000,00
Kategorie	Aktien	Managementgebühr	0,85%	Sparplan	Nein
Fondsunterkategorie	Branche Gesundheit/Pharma	Depotgebühr	-	UCITS / OGAW	Ja
Ursprungsland	Irland	Tilgungsgebühr	0,00%	Gewinnbeteiligung	0,00%
Tranchenvolumen	(06.04.2026) USD 3892,360	Sonstige lfd. Kosten (12.02.2026)	0,87%	Umschichtgebühr	1,00%
Gesamt-Fondsvolumen	(06.04.2026) USD 4,75 Mrd.	Transaktionskosten	0,25%	Fondsgesellschaft	
Auflagedatum	06.09.2023	Ausschüttungen		Janus Henderson Inv.	
KESSt-Meldefonds	Nein	13.03.2026	0.03 USD	201 Bishopsgate, EC2M 3AE, London	
Beginn des Geschäftsjahres	01.01.	13.02.2026	0.00 USD	Vereinigtes Königreich	
Nachhaltigkeitsfondsart	-	15.01.2026	0.00 USD	www.janushenderson.com/	
Fondsmanager	Andy Acker, Daniel Lyons	15.12.2025	0.01 USD		
Thema	Gesundheit/Wohlbefinden	14.11.2025	0.00 USD		

Performance	1M	6M	YTD	1J	2J	3J	5J	seit Beginn
Performance	-1,09%	+10,94%	-3,29%	+30,75%	+18,18%	-	-	+28,81%
Performance p.a.	-	-	-	+30,85%	+8,73%	-	-	+10,30%
Performance p.a. nach max. AGA	-	-	-	+28,19%	+7,64%	-	-	+9,43%
Sharpe Ratio	-0,74	1,45	-0,91	1,74	0,43	-	-	0,55
Volatilität	19,22%	14,47%	15,38%	16,51%	15,43%	-	-	14,99%
Schlechtester Monat	-	-6,51%	-6,51%	-6,51%	-7,64%	-7,64%	-	-7,64%
Bester Monat	-	+9,32%	+2,07%	+9,32%	+9,32%	+9,32%	-	+9,32%
Maximaler Verlust	-6,22%	-9,85%	-9,85%	-9,85%	-21,36%	-	-	-21,36%

Vertriebszulassung

Österreich, Deutschland, Schweiz;

1. Wichtiger Hinweis zum Aktualisierungsstand: Das angegebene Datum bezieht sich ausschließlich auf die Berechnung des NAV.

Investmentstrategie

Der Fonds investiert mindestens 80% seines Vermögens in Anteile (auch bekannt als Aktien) von Unternehmen jeglicher Größe und in beliebigen Ländern, die im Bereich Biowissenschaften tätig sind. Bis zu 20% können in Entwicklungsländern investiert werden. Der Fonds kann auch in andere Vermögenswerte, einschließlich Barmittel und Geldmarktinstrumente, investieren. Der Anlageverwalter kann Derivate (komplexe Finanzinstrumente) einsetzen, um das Risiko zu verringern, den Fonds effizienter zu verwalten oder zusätzliches Kapital oder zusätzliche Erträge für den Fonds zu erwirtschaften. Der Fonds wird aktiv unter Bezugnahme auf den MSCI World Health Care Index verwaltet, der weitgehend repräsentativ für die Unternehmen ist, in die er investieren darf, da dieser die Grundlage für das Performanceziel des Fonds darstellt. Der Anlageverwalter kann nach eigenem Ermessen individuelle Anlagen für den Fonds auswählen, deren Gewichtungen sich von denen im Index unterscheiden oder die nicht im Index vertreten sind.

Fondsspezifische Informationen

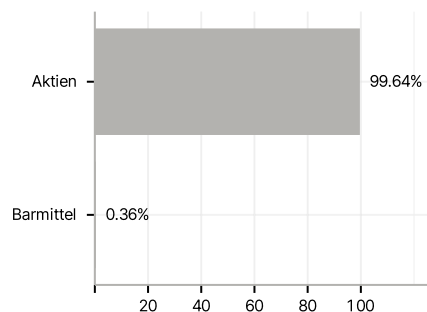
Im Rahmen der Anlagestrategie kann in wesentlichem Umfang in Derivate investiert werden. Die Fondsbestimmungen des Janus Henderson Global Life Sciences Fund F3m USD wurden durch die FMA bewilligt. Der Janus Henderson Global Life Sciences Fund F3m USD kann mehr als 35 % des Fondsvermögens in Wertpapiere/Geldmarktinstrumente folgender Emittenten investieren: die von einem Mitgliedsstaat oder seinen Gebietskörperschaften, von einem Drittstaat oder von internationalen Einrichtungen öffentlich-rechtlichen Charakters, denen mindestens ein Mitgliedsstaat angehört, begeben oder garan-tiert werden. Die einzelnen Emittenten müssen im Verkaufsprospekt aufgeführt werden und sind aus der folgenden Liste zu wählen: OECD-Staaten (vorausgesetzt, die jeweiligen Emissionen verfügen über Anlagequalität), Regierung der Volksrepublik China, Regierung von Brasilien (vorausge-setzt, die Emissionen verfügen über Anlagequalität), Regierung von Indien (vorausgesetzt, die Emissionen verfügen über Anlagequalität), Regierung von Singapur, Europäische Investitions-bank, Europäische Bank für Wiederaufbau und Entwicklung, Internationale Finance Corpora-tion, Internationaler Währungsfonds, Euratom, Asiatische Entwicklungsbank, Europäische Zentralbank, Europarat, Eurofima, Afrikanische Entwicklungsbank, Internationale Bank für Wiederaufbau und Entwicklung (Weltbank), Inter American Development Bank, Europäische Union, Federal National Mortgage Association (Fannie Mae), Federal Home Loan Mortgage Corporation (Freddie Mac), Government National Mortgage Association (Ginnie Mae), Student Loan Marketing Association (Sallie Mae), Federal Home Loan Bank, Federal Farm Credit Bank, Tennessee Valley Authority und Straight-A Funding LLD..

Investmentziel

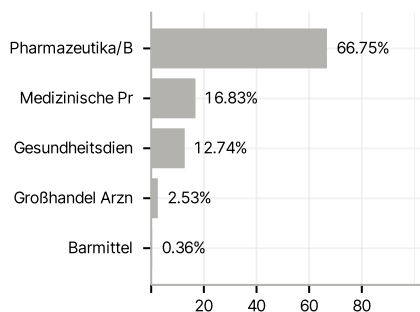
Der Fonds beabsichtigt, langfristig Kapitalzuwachs zu erzielen. Performanceziel: Outperformance gegenüber dem MSCI World Health Care Index um mindestens 2% p. a. vor Abzug von Gebühren über einen beliebigen Zeitraum von fünf Jahren.

Veranlagungsstruktur

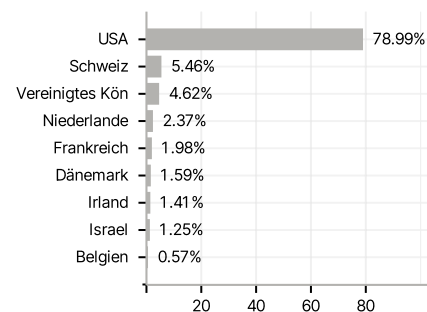
Anlagearten



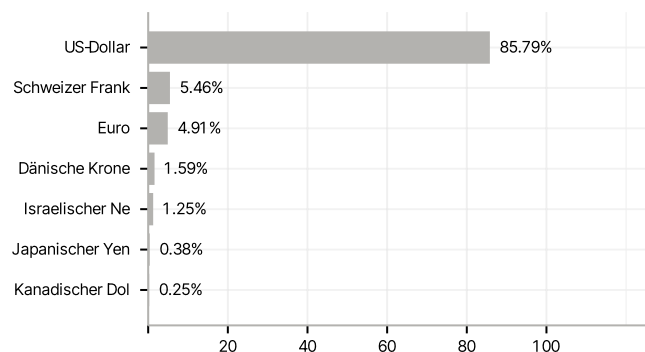
Branchen



Länder



Währungen



Größte Positionen

