

JSS Equity - Global Dividend S EUR dist / LU1842717370 / A2N5U1 / J.S.Sarasin Fd.M. LU

Aktuell 26.05.2026¹	Region	Branche	Ausschüttungsart	Typ
176,21 EUR	weltweit	enmix	ausschüttend	Aktienfonds



Risikokennzahlen

SRI	1	2	3	4	5	6	7
-----	---	---	---	---	---	---	---

Jahresperformance

2025	+0,74%
2024	+13,27%
2023	+6,75%
2022	-1,48%
2021	+27,06%

Performanceergebnisse der Vergangenheit lassen keine Rückschlüsse auf die künftige Entwicklung zu.

Stammdaten		Konditionen		Sonstige Kennzahlen	
Fondart	Einzelfond	Ausgabeaufschlag	0,00%	Mindestveranlagung	EUR 0,00
Kategorie	Aktien	Managementgebühr	0,75%	Sparplan	Nein
Fondsunterkategorie	Branchenmix	Depotgebühr	0,10%	UCITS / OGAW	Ja
Ursprungsland	Luxemburg	Tilgungsgebühr	0,00%	Gewinnbeteiligung	0,00%
Tranchenvolumen	(26.05.2026) EUR 2,92 Mio.	Sonstige lfd. Kosten (17.02.2026)	1,06%	Umschichtgebühr	0,00%
Gesamt-Fondsvolumen	(30.04.2026) EUR 248,91 Mio.	Transaktionskosten	0,36%	Fondsgesellschaft	
Auflegedatum	06.09.2018	Ausschüttungen		J.S.Sarasin Fd.M. LU	
KESSt-Meldefonds	Ja	15.10.2025	2.20 EUR	17-21, Boulevard Joseph II, 1840, Luxemburg	
Beginn des Geschäftsjahres	01.07.	03.10.2024	2.32 EUR	Luxemburg	
Nachhaltigkeitsfondsart	-	http://www.jsafrasarasin.lu/internet/lu/			
Fondsmanager	Jean-Philippe Hechel A. Gamboni, V. Weber				
Thema	Dividende				

Performance	1M	6M	YTD	1J	2J	3J	5J	seit Beginn
Performance	+3,13%	+7,05%	+8,02%	+13,43%	+16,84%	+31,08%	+44,38%	+81,27%
Performance p.a.	-	-	-	+13,43%	+8,10%	+9,43%	+7,62%	+8,01%
Performance p.a. nach max. AGA	-	-	-	+13,43%	+8,09%	+9,44%	+7,62%	+8,00%
Sharpe Ratio	4,58	1,30	1,83	1,25	0,53	0,69	0,47	0,40
Volatilität	9,85%	9,63%	10,40%	8,96%	11,17%	10,44%	11,49%	14,49%
Schlechtester Monat	-	-5,42%	-5,42%	-5,42%	-6,01%	-6,01%	-6,01%	-10,48%
Bester Monat	-	+5,16%	+5,16%	+5,16%	+5,16%	+5,16%	+8,18%	+9,47%
Maximaler Verlust	-1,37%	-7,09%	-7,09%	-7,09%	-15,40%	-15,40%	-15,40%	-31,19%

Vertriebszulassung

Österreich, Deutschland, Schweiz, Luxemburg;

1. Wichtiger Hinweis zum Aktualisierungsstand: Das angegebene Datum bezieht sich ausschließlich auf die Berechnung des NAV.

JSS Equity - Global Dividend S EUR dist / LU1842717370 / A2N5U1 / J.S.Sarasin Fd.M. LU

Investmentstrategie

Der Vermögen des Teilfonds wird weltweit entweder direkt (mind. 67% des Teilfondsvermögens) oder indirekt in Beteiligungspapieren von Unternehmen angelegt, die erwartungsgemäß eine überdurchschnittliche und dauerhafte Dividendenrendite bieten. Solide Bilanzen, starke und konstante freie Cashflows, kontinuierliches Ertragswachstum und sichere Prognosen zur Gewinnentwicklung sind von entscheidender Bedeutung für die Auswahl der Aktien. Die Anlagen erfolgen in verschiedenen Sektoren und Marktkaualisierungen und ohne Beschränkungen im Hinblick auf den Sitz des Emittenten. Dies schließt auch Anlagen in den Schwellenländern ein. Schwellenmärkte sind im Allgemeinen die Märkte von Ländern, die sich in der Entwicklung hin zu modernen industriellen Märkten befinden und daher ein höheres Potenzial aufweisen, jedoch auch mit einem höheren Risiko behaftet sind.

Fondsspezifische Informationen

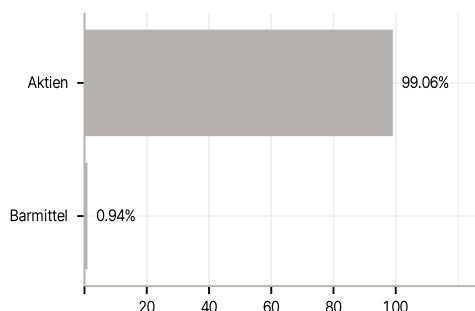
Im Rahmen der Anlagestrategie kann in wesentlichem Umfang in Derivate investiert werden. Die Fondsbestimmungen des JSS Equity - Global Dividend S EUR dist wurden durch die FMA bewilligt. Der JSS Equity - Global Dividend S EUR dist kann mehr als 35 % des Fondsvermögens in Wertpapiere/Geldmarktinstrumente folgender Emittenten investieren: die von einem EU-Mitgliedstaat, seinen Gebietskörperschaften, einem OECD-Mitgliedstaat, Brasilien, Singapur oder internationalen Organismen öffentlich-rechtlichen Charakters, denen ein oder mehrere Mitgliedstaaten der EU angehören, begeben oder garantiert werden.

Investmentziel

Das Anlageziel des JSS Sustainable Equity - Global Dividend (der "Teilfonds") ist es, durch weltweite Aktienanlagen attraktive Anlageerträge und zusätzlich langfristiges Kapitalwachstum zu erzielen.

Veranlagungsstruktur

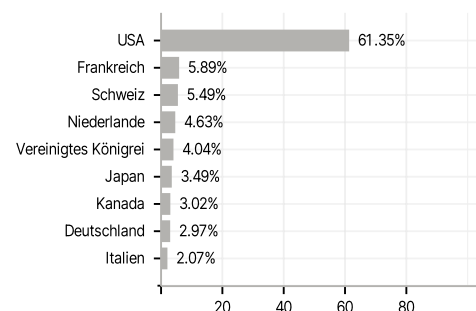
Anlagearten



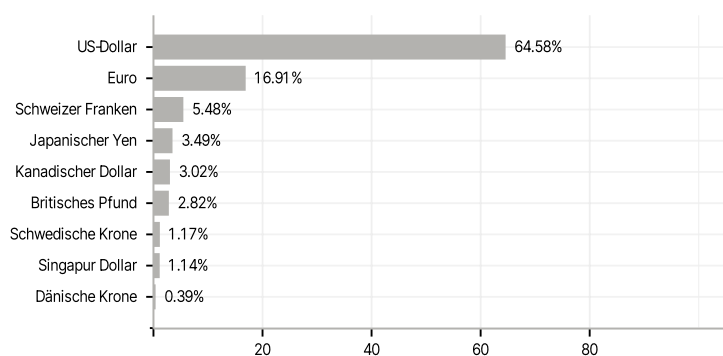
Branchen



Länder



Währungen



Größte Positionen

