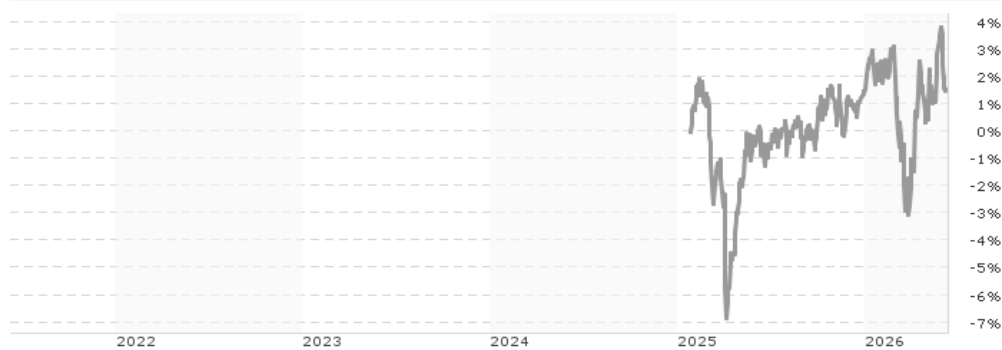


DPAM L Balanced Conservative Sustainable - E EUR / LU1516019798 / A2PB06 / CA Indosuez Fd.Sol.

Aktuell 09.06.2026 <sup>1</sup>	Region	Branche	Ausschüttungsart	Typ
87,34 EUR	weltweit	Mischfonds/ausgewogen	ausschüttend	Gemischter Fonds



Risikokennzahlen	
SRI	1 2 <b>3</b> 4 5 6 7
Jahresperformance	
2025	+1,49%

Performanceergebnisse der Vergangenheit lassen keine Rückschlüsse auf die künftige Entwicklung zu.

Stammdaten		Konditionen		Sonstige Kennzahlen	
Fondart	Einzelfond	Ausgabeaufschlag	1,00%	Mindestveranlagung	EUR 25.000,00
Kategorie	Mischfonds	Managementgebühr	0,60%	Sparplan	Nein
Fondsunterkategorie	Mischfonds/ausgewogen	Depotgebühr	-	UCITS / OGAW	Ja
Ursprungsland	Luxemburg	Tilgungsgebühr	0,00%	Gewinnbeteiligung	0,00%
Tranchenvolumen	(09.06.2026) EUR 576473,860	Sonstige lfd. Kosten (27.04.2026)	0,87%	Umschichtgebühr	-
Gesamt-Fondsvolumen	(09.06.2026) EUR 64,86 Mio.	Transaktionskosten	0,13%	Fondsgesellschaft	
Auflegedatum	24.01.2025			CA Indosuez Fd.Sol.	
KESSt-Meldefonds	Nein			12, rue Eugène Ruppert, 2453, Luxembourg	
Beginn des Geschäftsjahres	01.01.			Luxemburg	
Nachhaltigkeitsfondsart	Ethik/Ökologie			www.ca-indosuez-fundsolutions.com	
Fondsmanager	Van Haute Olivier				
	Stackler Apollonia				
Thema	-				

Performance	1M	6M	YTD	1J	2J	3J	5J	seit Beginn
Performance	-0,17%	+0,69%	+0,06%	+1,33%	-	-	-	+1,55%
Performance p.a.	-	-	-	+1,34%	-	-	-	+1,13%
Performance p.a. nach max. AGA	-	-	-	+0,33%	-	-	-	+0,39%
Sharpe Ratio	-0,62	-0,12	-0,27	-0,16	-	-	-	-0,18
Volatilität	7,29%	7,88%	8,35%	6,48%	-	-	-	6,77%
Schlechtester Monat	-	-4,89%	-4,89%	-4,89%	-4,89%	-	-	-4,89%
Bester Monat	-	+3,12%	+3,12%	+3,12%	+3,12%	-	-	+3,12%
Maximaler Verlust	-2,25%	-5,97%	-5,97%	-5,97%	-	-	-	-8,63%

**Vertriebszulassung**  
 Österreich, Deutschland, Schweiz;

1. Wichtiger Hinweis zum Aktualisierungsstand: Das angegebene Datum bezieht sich ausschließlich auf die Berechnung des NAV.

# DPAM L Balanced Conservative Sustainable - E EUR / LU1516019798 / A2PB06 / CA Indosuez Fd.Sol.

## Investmentstrategie

Im Rahmen einer aktiven Verwaltung des Teilfonds verteilt der Anlageverwalter mittels makroökonomischer Markt- und Finanzanalysen die Anlagen flexibel auf verschiedene Anlageklassen, Sektoren und geografische Gebiete und identifiziert Wertpapiere, von denen er annimmt, dass sie ein über dem Markt liegendes Renditepotenzial aufweisen.

## Fondsspezifische Informationen

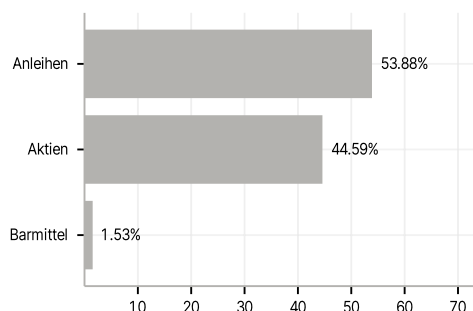
Die Fondsbestimmungen des DPAM L Balanced Conservative Sustainable - E EUR wurden durch die FMA bewilligt. Der DPAM L Balanced Conservative Sustainable - E EUR kann mehr als 35 % des Fondsvermögens in Wertpapiere/Geldmarktinstrumente folgender Emittenten investieren: by a European Union Member State, its regional authorities, by a Member State of the Organisation for Economic Cooperation and Development, by public international bodies of which one or more European Union Member States are members or by a non-Member State of the European Union approved by the CSSF, including Singapore, Brazil, Russia and Indonesia.

## Investmentziel

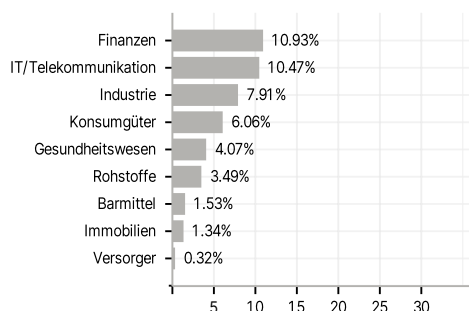
Den Wert Ihrer Anlage mittelfristig steigern. Unter normalen Marktbedingungen investiert der Teilfonds vorwiegend in Anleihen und in geringerem Umfang in Aktien von Emittenten, die sich zur Einhaltung grundlegender Prinzipien in den Bereichen Menschenrechte, Arbeitsrecht, Umweltschutz und Korruptionsbekämpfung verpflichten, wie im Global Compact der Vereinten Nationen festgelegt. Der Teilfonds kann weltweit in Wertpapiere investieren, die auf alle Währungen lauten können. Der Teilfonds kann Derivate einsetzen, um sich gegen Marktschwankungen abzusichern, seine Kosten zu senken und um zusätzliche Erträge zu erzielen.

## Veranlagungsstruktur

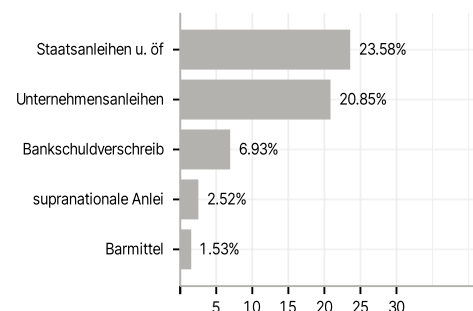
### Anlagearten



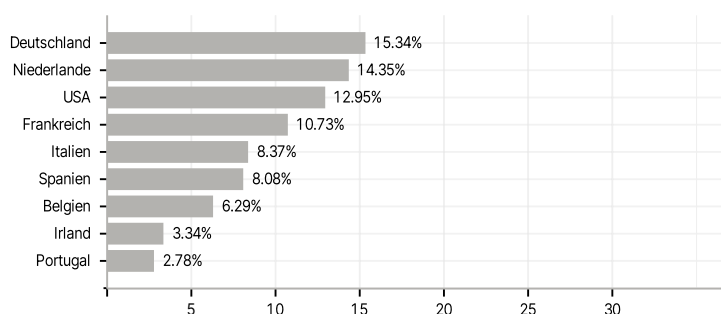
### Branchen



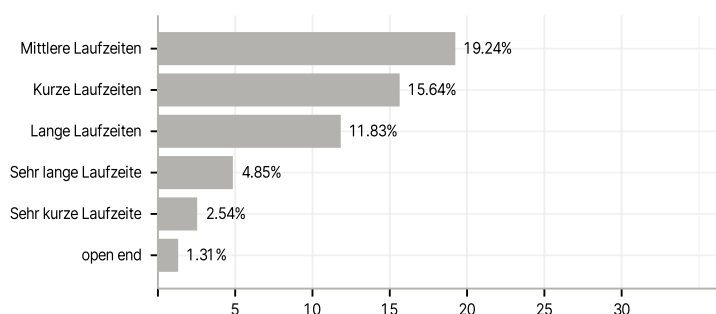
### Emittenten



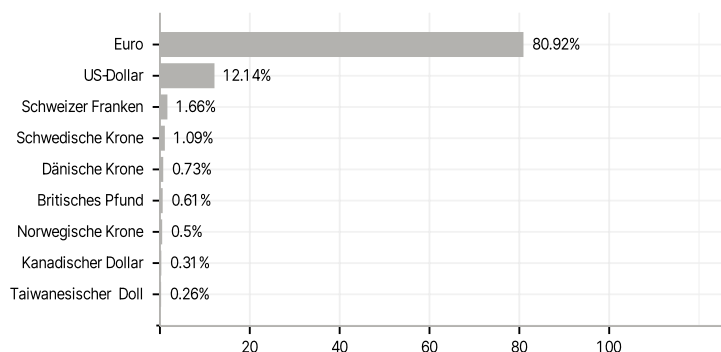
### Länder



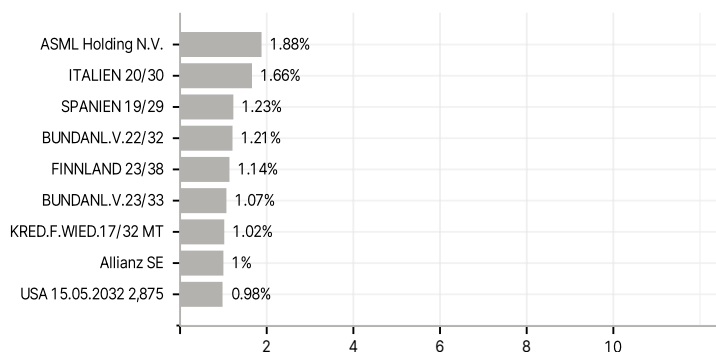
### Laufzeiten



### Währungen



### Größte Positionen



RISIKOHINWEISE: Die Informationen auf dieser Seite dienen ausschließlich zu Informationszwecken und sollten weder als Verkaufsangebot noch als Aufforderung zum Kauf des Wertpapiers oder einer Empfehlung zugunsten des Wertpapiers verstanden werden. Die baha GmbH und die BAWAG P.S.K. Bank für Arbeit und Wirtschaft und Österreichische Postsparkasse Aktiengesellschaft übernehmen trotz sorgfältigster Recherche keinerlei Haftung für die Richtigkeit der angegebenen Daten.  
Factsheet erstellt von: www.baha.com am 10.06.2026 21:35