

**JSS Sustainable Equity - Global Climate 2035 C USD acc / LU1111704364 / A2QPTS / J.S.Sarasin Fd.M. LU**

|  |               |                |                         |             |
|--|---------------|----------------|-------------------------|-------------|
| <b>Aktuell 29.06.2026 <sup>1</sup></b> | <b>Region</b> | <b>Branche</b> | <b>Ausschüttungsart</b> | <b>Typ</b>  |
| 142,92 USD                             | weltweit      | enmix          | thesaurierend           | Aktienfonds |


**Risikokennzahlen**

|     |   |   |   |          |   |   |   |
|-----|---|---|---|----------|---|---|---|
| SRI | 1 | 2 | 3 | <b>4</b> | 5 | 6 | 7 |
|-----|---|---|---|----------|---|---|---|

**Jahresperformance**

|      |         |
|------|---------|
| 2025 | +13,56% |
| 2024 | +10,98% |
| 2023 | +21,01% |
| 2022 | -22,48% |

Performanceergebnisse der Vergangenheit lassen keine Rückschlüsse auf die künftige Entwicklung zu.

| Stammdaten                 |                              | Konditionen   |                    | Sonstige Kennzahlen      |          |
|----------------------------|------------------------------|---|--------------------|--------------------------|----------|
| Fondart                    | Einzelfond                   | Ausgabeaufschlag  | 3,00%              | Mindestveranlagung       | EUR 0,00 |
| Kategorie                  | Aktien                       | Managementgebühr  | 1,00%              | Sparplan                 | Nein     |
| Fondsunterkategorie        | Branchenmix                  | Depotgebühr   | 0,10%              | UCITS / OGAW             | Ja       |
| Ursprungsland              | Luxemburg                    | Tilgungsgebühr  | 0,00%              | Gewinnbeteiligung        | 0,00%    |
| Tranchenvolumen            | (29.06.2026) EUR 1,39 Mio.   | Sonstige lfd. Kosten  | (17.02.2026) 1,30% | Umschichtgebühr          | 0,00%    |
| Gesamt-Fondsvolumen        | (29.05.2026) EUR 84,59 Mio.  | Transaktionskosten  | 0,21%              | <b>Fondsgesellschaft</b> |          |
| Auflegedatum               | 11.02.2021                   | J.S.Sarasin Fd.M. LU  |                    |                          |          |
| KESSt-Meldefonds           | Ja                           | 17-21, Boulevard Joseph II, 1840, Luxemburg   |                    |                          |          |
| Beginn des Geschäftsjahres | 01.07.                       | Luxemburg   |                    |                          |          |
| Nachhaltigkeitsfondsart    | Klima                        | <a href="http://www.jsafrasarasin.lu/internet/lu/">http://www.jsafrasarasin.lu/internet/lu/</a> |                    |                          |          |
| Fondsmanager               | Andreas Nigg, Barbara Janosi |   |                    |                          |          |
| Thema                      | Klima                        |   |                    |                          |          |

| Performance                    | 1M     | 6M      | YTD     | 1J      | 2J      | 3J      | 5J      | seit Beginn |
|--------------------------------|--------|---------|---------|---------|---------|---------|---------|-------------|
| Performance                    | -1,91% | +6,27%  | +7,06%  | +14,40% | +24,30% | +44,66% | +33,57% | +42,12%     |
| Performance p.a.               | -      | -       | -       | +14,44% | +11,52% | +13,08% | +5,96%  | +6,75%      |
| Performance p.a. nach max. AGA | -      | -       | -       | +11,07% | +9,85%  | +11,99% | +5,34%  | +6,16%      |
| Sharpe Ratio                   | -1,44  | 0,71    | 0,83    | 0,95    | 0,62    | 0,79    | 0,23    | 0,29        |
| Volatilität                    | 15,77% | 14,94%  | 15,17%  | 12,76%  | 14,86%  | 13,67%  | 15,80%  | 15,58%      |
| Schlechtester Monat            | -      | -7,18%  | -7,18%  | -7,18%  | -7,18%  | -7,18%  | -8,77%  | -8,77%      |
| Bester Monat                   | -      | +9,39%  | +9,39%  | +9,39%  | +9,39%  | +9,91%  | +9,91%  | +9,91%      |
| Maximaler Verlust              | -5,25% | -10,47% | -10,47% | -10,47% | -18,53% | -18,53% | -30,91% | -30,91%     |

**Vertriebszulassung**

Österreich, Deutschland, Schweiz;

1. Wichtiger Hinweis zum Aktualisierungsstand: Das angegebene Datum bezieht sich ausschließlich auf die Berechnung des NAV.

 RISIKOHINWEISE: Die Informationen auf dieser Seite dienen ausschließlich zu Informationszwecken und sollten weder als Verkaufsangebot noch als Aufforderung zum Kauf des Wertpapiers oder einer Empfehlung zugunsten des Wertpapiers verstanden werden. Die baha GmbH und die BAWAG P.S.K. Bank für Arbeit und Wirtschaft und Österreichische Postsparkasse Aktiengesellschaft übernehmen trotz sorgfältigster Recherche keinerlei Haftung für die Richtigkeit der angegebenen Daten.  
 Factsheet erstellt von: www.baha.com am 30.06.2026 17:06

## JSS Sustainable Equity - Global Climate 2035 C USD acc / LU1111704364 / A2QPTS / J.S.Sarasin Fd.M. LU

### Investmentstrategie

Das Vermögen des Teilfonds wird weltweit entweder direkt (mind. 67%) oder indirekt in Beteiligungspapieren von Unternehmen investiert. Die Anlagen erfolgen in verschiedenen Sektoren und Marktkapitalisierungen und ohne Beschränkungen im Hinblick auf den Sitz des Emittenten. Dies schließt auch Anlagen in den Schwellenländern ein. Schwellenmärkte sind im Allgemeinen die Märkte von Ländern, die sich in der Entwicklung hin zu modernen industriellen Märkten befinden und daher ein höheres Potenzial aufweisen, jedoch auch mit einem höheren Risiko behaftet sind. Anlagen in den oben genannten Wertpapieren können auch über an anerkannten Börsen und Märkten notierten und von internationalen Finanzinstituten ausgegebenen Global Depository Receipts (GDRs) und American Depository Receipts (ADRs) erfolgen.

### Fondsspezifische Informationen

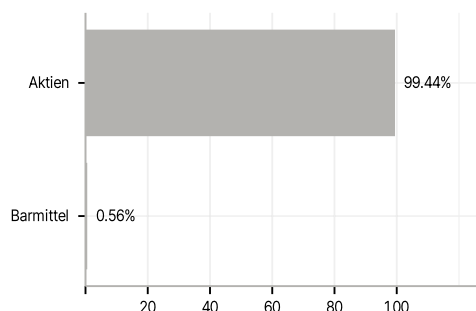
Im Rahmen der Anlagestrategie kann in wesentlichem Umfang in Derivate investiert werden. Die Fondsbestimmungen des JSS Sustainable Equity - Global Climate 2035 C USD acc wurden durch die FMA bewilligt. Der JSS Sustainable Equity - Global Climate 2035 C USD acc kann mehr als 35 % des Fondsvermögens in Wertpapiere/Geldmarktinstrumente folgender Emittenten investieren: EU member state, its local authorities, an OECD member state, Brazil, Singapore or public international bodies of which one or more EU member states are members.

### Investmentziel

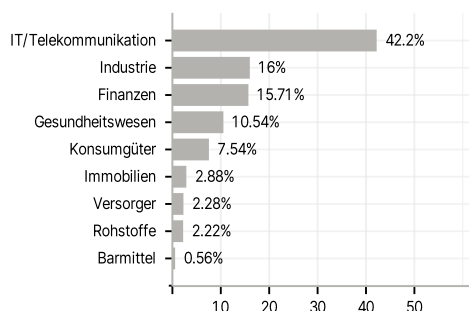
Das Anlageziel von JSS Sustainable Equity - Global Climate 2035 (der "Teilfonds") besteht darin, mithilfe weltweiter Anlagen in Aktien und einer schwerpunktmäßigen Anlage in Unternehmen, die zu einer CO<sub>2</sub>-neutralen Zukunft beitragen, einen langfristigen Kapitalzuwachs zu erzielen.

### Veranlagungsstruktur

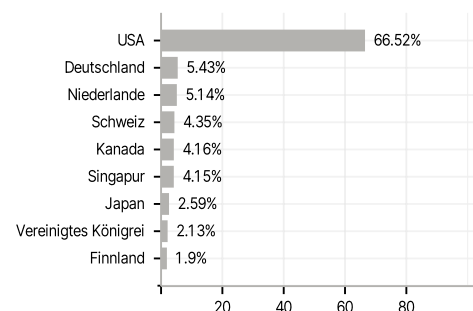
#### Anlagearten



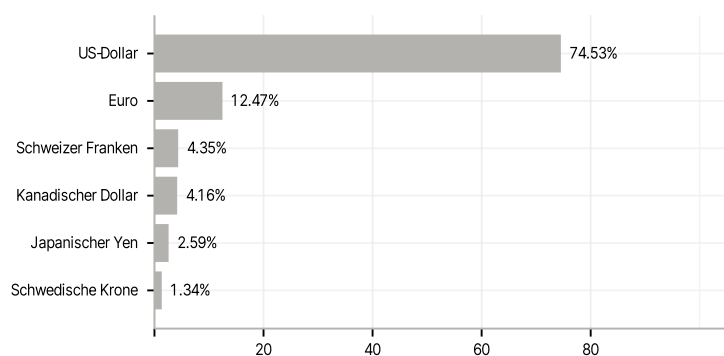
#### Branchen



#### Länder



#### Währungen



#### Größte Positionen

