

DNB Fund - Nordic Equities A (ACC) SEK / LU2553958666 / A3EA5X / FundPartner Sol.(EU)

Aktuell 22.12.2025 ¹	Region	Branche	Ausschüttungsart	Typ
76,94 SEK	Skandinavien	enmix	thesaurierend	Aktienfonds



Risikokennzahlen	
SRI	1 2 3 4 5 6 7
Jahresperformance	
2024	+6,16%

Performanceergebnisse der Vergangenheit lassen keine Rückschlüsse auf die künftige Entwicklung zu.

Stammdaten		Konditionen		Sonstige Kennzahlen	
Fondart	Einzelfond	Ausgabeaufschlag	5,00%	Mindestveranlagung	EUR 0,00
Kategorie	Aktien	Managementgebühr	1,40%	Sparplan	Nein
Fondsunterkategorie	Branchenmix	Depotgebühr	-	UCITS / OGAW	Ja
Ursprungsland	Luxemburg	Tilgungsgebühr	0,00%	Gewinnbeteiligung	0,00%
Tranchenvolumen	(22.12.2025) EUR 227,13 Mio.	Sonstige lfd. Kosten (30.09.2025)	1,45%	Umschichtgebühr	1,00%
Gesamt-Fondsvolumen	(22.12.2025) EUR 45,28 Mio.	Transaktionskosten	0,17%	Fondsgesellschaft	
Auflegedatum	09.03.2023			FundPartner Sol.(EU)	
KESSt-Meldefonds	Nein			15A, avenue J. F. Kennedy, 1855, Luxemburg	
Beginn des Geschäftsjahres	01.01.			Luxemburg	
Nachhaltigkeitsfondsart	-			www.group.pictet/de	
Fondsmanager	Oyvind Fjell				
Thema	-				

Performance	1M	6M	YTD	1J	2J	3J	5J	seit Beginn
Performance	+3,59%	+6,22%	+0,83%	+1,08%	+9,15%	-	-	+10,54%
Performance p.a.	-	-	-	+1,08%	+4,47%	-	-	+3,65%
Performance p.a. nach max. AGA	-	-	-	-3,73%	+1,96%	-	-	+1,85%
Sharpe Ratio	5,81	0,85	-0,07	-0,06	0,17	-	-	0,12
Volatilität	9,69%	12,83%	16,43%	16,29%	14,17%	-	-	13,94%
Schlechtester Monat	-	-0,32%	-10,26%	-10,26%	-10,26%	-10,26%	-	-10,26%
Bester Monat	-	+3,77%	+4,82%	+4,82%	+5,46%	+5,93%	-	+5,93%
Maximaler Verlust	-1,35%	-5,47%	-22,31%	-22,31%	-25,67%	-	-	-25,67%

Vertriebszulassung

Österreich, Deutschland, Schweiz, Luxemburg;

1. Wichtiger Hinweis zum Aktualisierungsstand: Das angegebene Datum bezieht sich ausschließlich auf die Berechnung des NAV.

RISIKOHINWEISE: Die Informationen auf dieser Seite dienen ausschließlich zu Informationszwecken und sollten weder als Verkaufsangebot noch als Aufforderung zum Kauf des Wertpapiers oder einer Empfehlung zugunsten des Wertpapiers verstanden werden. Die baha GmbH und die BAWAG P.S.K. Bank für Arbeit und Wirtschaft und Österreichische Postsparkasse Aktiengesellschaft übernehmen trotz sorgfältigster Recherche keinerlei Haftung für die Richtigkeit der angegebenen Daten.
 Factsheet erstellt von: www.baha.com am 26.12.2025 16:16

DNB Fund - Nordic Equities A (ACC) SEK / LU2553958666 / A3EA5X / FundPartner Sol.(EU)

Investmentstrategie

Der Teilfonds investiert hauptsächlich in Aktien in Dänemark, Finnland, Norwegen und Schweden. Der Teilfonds investiert mindestens 75% seines Nettovermögens in Aktien von Unternehmen mit Sitz in der Europäischen Union oder innerhalb des Europäischen Wirtschaftsraums (EWR). Nach dem im Prospekt beschriebenen Ausschluss von Emittenten besteht der Anlageprozess aus einem proprietären Screening zur Identifizierung von Emittenten, die positive Kurstrends aufweisen. Anschließend setzen die Anlageverwalter eine Fundamentalanalyse ein, um die Anlageideen zu identifizieren, die sowohl aus finanzieller als auch aus außerfinanzieller Sicht am attraktivsten sind. Anlagen in andere OGAW(s) oder OGA(s) (sofern vorhanden) werden niemals mehr als 10% des Nettovermögens des Teilfonds betragen.

Fondsspezifische Informationen

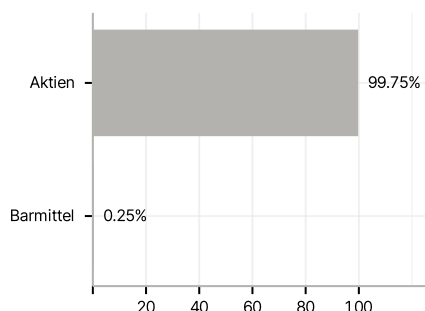
Im Rahmen der Anlagestrategie kann in wesentlichem Umfang in Derivate investiert werden. Die Fondsbestimmungen des DNB Fund - Nordic Equities A (ACC) SEK wurden durch die FMA bewilligt. Der DNB Fund - Nordic Equities A (ACC) SEK kann mehr als 35 % des Fondsvermögens in Wertpapiere/ Geldmarktinstrumente folgender Emittenten investieren: member state of the European Union, by its local authorities, by any other member state of the OECD such as the U.S., by a member state of the Group of Twenty (G20), or by a public international body of which one or more member state(s) of the European Union are member(s),.

Investmentziel

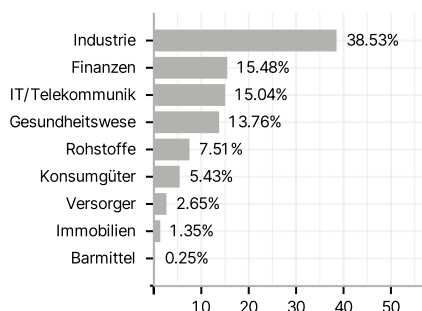
Der Teilfonds strebt eine langfristige maximale Anlagerendite ohne übermäßige Risiken an.

Veranlagungsstruktur

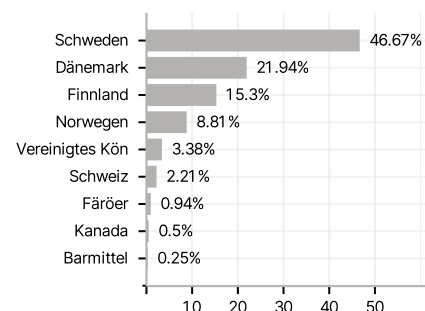
Anlagearten



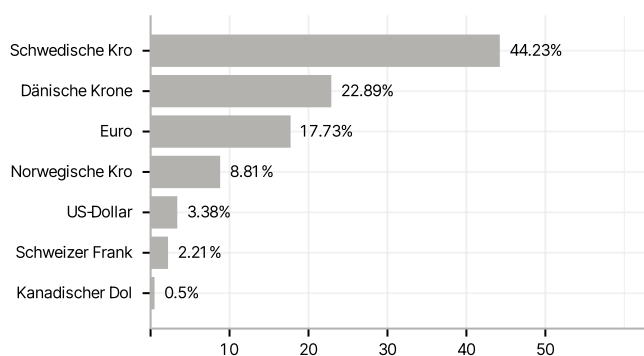
Branchen



Länder



Währungen



Größte Positionen

