

Chahine Funds - Equity Europe Acc 3 / LU2869470422 / WK027Z / J.Chahine Capital

Aktuell 23.04.2026¹	Region	Branche	Ausschüttungsart	Typ
145,69 EUR	Europa	enmix	thesaurierend	Aktienfonds



Risikokennzahlen

SRI	1	2	3	4	5	6	7
-----	---	---	---	---	---	---	---

Jahresperformance

2025	+24,53%
------	---------

Performanceergebnisse der Vergangenheit lassen keine Rückschlüsse auf die künftige Entwicklung zu.

Stammdaten		Konditionen		Sonstige Kennzahlen	
Fondart	Einzelfond	Ausgabeaufschlag	5,00%	Mindestveranlagung	-
Kategorie	Aktien	Managementgebühr	1,48%	Sparplan	Nein
Fondsunterkategorie	Branchenmix	Depotgebühr	-	UCITS / OGAW	Ja
Ursprungsland	Luxemburg	Tilgungsgebühr	0,00%	Gewinnbeteiligung	0,00%
Tranchenvolumen	(23.04.2026) EUR 1456,930	Sonstige lfd. Kosten (31.03.2026)	1,58%	Umschichtgebühr	0,50%
Gesamt-Fondsvolumen	(23.04.2026) EUR 432,92 Mio.	Transaktionskosten	0,28%	Fondsgesellschaft	
Auflegedatum	12.08.2024	J.Chahine Capital			
KESSt-Meldefonds	Nein	10-12 boulevard F.D. Roosevelt, 2450, Luxemburg			
Beginn des Geschäftsjahres	01.10.	Luxemburg			
Nachhaltigkeitsfondsart	-	https://www.chahinecapital.com			
Fondsmanager	Alexandre Morlot Aymar de Léotoing				
Thema	-				

Performance	1M	6M	YTD	1J	2J	3J	5J	seit Beginn
Performance	+10,40%	+16,48%	+11,43%	+37,52%	-	-	-	+45,36%
Performance p.a.	-	-	-	+37,52%	-	-	-	+24,68%
Performance p.a. nach max. AGA	-	-	-	+30,97%	-	-	-	+20,99%
Sharpe Ratio	10,35	1,94	2,00	2,44	-	-	-	1,42
Volatilität	21,12%	17,32%	19,86%	14,47%	-	-	-	15,80%
Schlechtester Monat	-	-8,07%	-8,07%	-8,07%	-8,07%	-	-	-8,07%
Bester Monat	-	+9,63%	+9,63%	+9,63%	+9,63%	-	-	+9,63%
Maximaler Verlust	-3,17%	-10,10%	-10,10%	-10,10%	-	-	-	-16,32%

Vertriebszulassung

Österreich, Deutschland, Schweiz, Luxemburg;

1. Wichtiger Hinweis zum Aktualisierungsstand: Das angegebene Datum bezieht sich ausschließlich auf die Berechnung des NAV.

Chahine Funds - Equity Europe Acc 3 / LU2869470422 / WK027Z / J.Chahine Capital

Investmentstrategie

The sub-fund will invest at least 80% in stocks from the EU country members, United Kingdom, Norway and Switzerland followed by at least 3 brokers and whose capitalisation exceeds 100 million EUR. The sub-fund will be invested across all markets capitalisation spectrum including large capitalisation companies. The sub-fund may enter into transactions which are undertaken for purposes other than hedging provided those transactions have no negative effect on the quality of the investment policy. The sub-fund exposure to the stock market will remain between 80% and 100%. The sub-fund will use momentum indicators such as the Price Momentum, a statistical concept measuring the significance of a price movement relative to the market, or the Earnings Momentum, that measures the strength of earnings estimates revisions. An allocation of small and mid caps is incorporated into the portfolio. The MSCI Europe Net Return will serve as a reference benchmark solely for the calculation of performance fees. Due to the active nature of the management process and the full freedom of investment, the Sub-Fund's performance profile may deviate significantly from that of the MSCI Europe Net Return.

Fondsspezifische Informationen

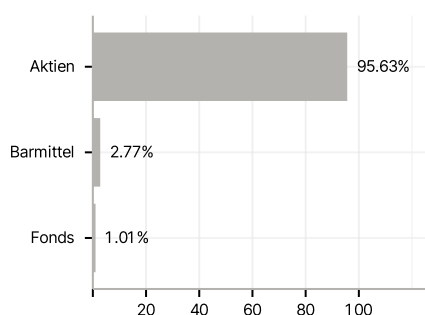
Im Rahmen der Anlagestrategie kann überwiegend in Einlagen investiert werden. Im Rahmen der Anlagestrategie kann in wesentlichem Umfang in Derivate investiert werden. Die Fondsbestimmungen des Chahine Funds - Equity Europe Acc 3 wurden durch die FMA bewilligt. Der Chahine Funds - Equity Europe Acc 3 kann mehr als 35 % des Fondsvermögens in Wertpapiere/Geldmarktinstrumente folgender Emittenten investieren: Member State, its local authorities, an OECD Member State or by public international bodies of which one or more Member States are members.

Investmentziel

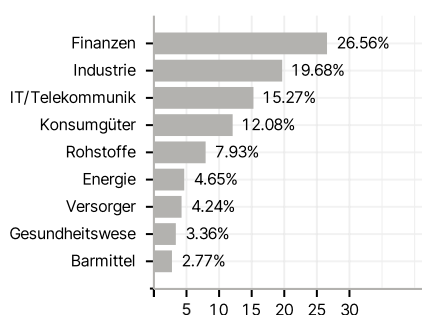
The objective of Chahine Funds Equity Europe is to outperform the broad European markets, through the use of a model to identify the 'stars' performers.

Veranlagungsstruktur

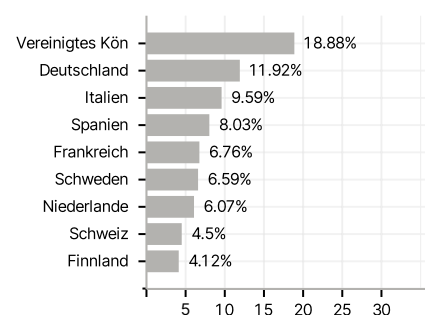
Anlagearten



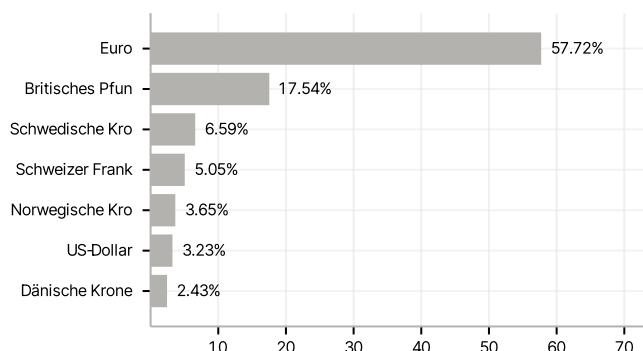
Branchen



Länder



Währungen



Größte Positionen

