

Redwheel Global Emerging Markets Fund B EUR DIST / LU1694764462 / A2H49R / Carne Gl. Fd. M.(LU)

Aktuell 18.06.2026 ¹	Region	Branche	Ausschüttungsart	Typ
132,84 EUR	Emerging Markets	enmix	ausschüttend	Aktienfonds



Risikokennzahlen	
SRI	1 2 3 4 5 6 7

Jahresperformance	
2025	+24,16%
2024	+5,26%
2023	-1,46%
2022	-20,75%

Performanceergebnisse der Vergangenheit lassen keine Rückschlüsse auf die künftige Entwicklung zu.

Stammdaten		Konditionen		Sonstige Kennzahlen	
Fondart	Einzelfond	Ausgabeaufschlag	0,00%	Mindestveranlagung	EUR 1.000.000,00
Kategorie	Aktien	Managementgebühr	0,90%	Sparplan	Nein
Fondsunterkategorie	Branchenmix	Depotgebühr	-	UCITS / OGAW	Ja
Ursprungsland	Luxemburg	Tilgungsgebühr	0,00%	Gewinnbeteiligung	0,00%
Tranchenvolumen	(18.06.2026) USD 6538,860	Sonstige lfd. Kosten (02.02.2026)	1,22%	Umschichtgebühr	-
Gesamt-Fondsvolumen	(18.06.2026) USD 955,51 Mio.	Transaktionskosten	0,81%	Fondsgesellschaft	
Auflagedatum	07.02.2018	Ausschüttungen		Carne Gl. Fd. M.(LU)	
KESSt-Meldefonds	Nein	31.12.2025	2.27 EUR	3 Rue Jean Piret, 2350, Luxemburg	
Beginn des Geschäftsjahres	01.01.	31.12.2024	2.61 EUR	Luxemburg	
Nachhaltigkeitsfondsart	-	www.carnegroup.com			
Fondsmanager	John Malloy, Thomas Allraum				
Thema	-				

Performance	1M	6M	YTD	1J	2J	3J	5J	seit Beginn
Performance	+1,57%	+14,97%	+12,60%	+36,82%	+38,08%	+40,09%	+7,41%	+9,94%
Performance p.a.	-	-	-	+36,82%	+17,51%	+11,89%	+1,44%	+1,85%
Performance p.a. nach max. AGA	-	-	-	+36,82%	+17,51%	+11,89%	+1,44%	+1,84%
Sharpe Ratio	0,83	1,52	1,32	2,01	0,84	0,55	-0,06	-0,03
Volatilität	21,27%	19,64%	20,29%	17,10%	18,04%	17,16%	17,66%	17,49%
Schlechtester Monat	-	-11,25%	-11,25%	-11,25%	-11,25%	-11,25%	-11,25%	-11,25%
Bester Monat	-	+9,70%	+9,70%	+10,73%	+10,73%	+10,73%	+11,69%	+11,69%
Maximaler Verlust	-7,05%	-12,14%	-12,14%	-12,14%	-19,21%	-19,21%	-33,61%	-33,61%

Vertriebszulassung

Österreich, Deutschland, Schweiz;

1. Wichtiger Hinweis zum Aktualisierungsstand: Das angegebene Datum bezieht sich ausschließlich auf die Berechnung des NAV.

RISIKOHINWEISE: Die Informationen auf dieser Seite dienen ausschließlich zu Informationszwecken und sollten weder als Verkaufsangebot noch als Aufforderung zum Kauf des Wertpapiers oder einer Empfehlung zugunsten des Wertpapiers verstanden werden. Die baha GmbH und die BAWAG P.S.K. Bank für Arbeit und Wirtschaft und Österreichische Postsparkasse Aktiengesellschaft übernehmen trotz sorgfältigster Recherche keinerlei Haftung für die Richtigkeit der angegebenen Daten.
Factsheet erstellt von: www.baha.com am 22.06.2026 09:52

Redwheel Global Emerging Markets Fund B EUR DIST / LU1694764462 / A2H49R / Carne Gl. Fd. M.(LU)

Investmentstrategie

Um seine Anlagen abzusichern und Portfolios effizienter zu verwalten, kann der Teilfonds in derivative Finanzinstrumente sowie andere Techniken investieren. Um sein Anlageziel zu erreichen, kann der Teilfonds bis zu 50 % seines Vermögens in PRC-A-Anteilen über den Shanghai-HongkongConnect und bis zu 30 % seines Vermögens in Partizipationsscheine investieren. Der Teilfonds kann zur Ergänzung auch in andere Anlagetypen investieren. Zusätzlich kann der Teilfonds ggf. in gemeinsame Anlagepläne investieren.

Fondsspezifische Informationen

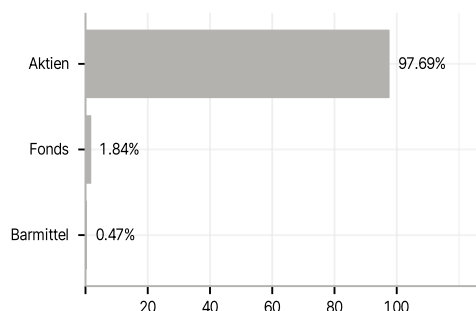
Im Rahmen der Anlagestrategie kann in wesentlichem Umfang in Derivate investiert werden. Die Fondsbestimmungen des Redwheel Global Emerging Markets Fund B EUR DIST wurden durch die FMA bewilligt. Der Redwheel Global Emerging Markets Fund B EUR DIST kann mehr als 35 % des Fondsvermögens in Wertpapiere/Geldmarktinstrumente folgender Emittenten investieren: by a Member State, by its local authorities or agencies, including the federal agencies of the United States of America, or by another state accepted by the Luxembourg supervisory authority (being at the date of this Prospectus OECD member states, Singapore, Brazil, Russia, Indonesia and South Africa) or by public international bodies of which one or more member states of the EU are members, provided..

Investmentziel

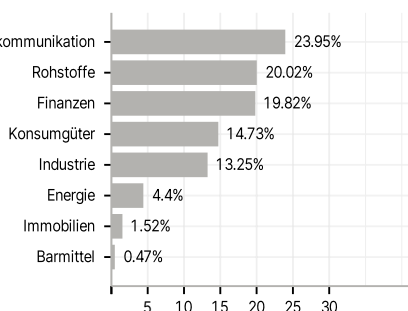
Die unbaren Werte des Teilfonds werden im Wesentlichen in Wertpapiere von Unternehmen in globalen Schwellenmärkten, in begrenztem Umfang in Grenzmärkten investiert. Der Teilfonds kann in Unternehmen investieren, die an anderen Orten notiert oder mit Hauptsitz ansässig sind, aber wesentliche Verbindungen zu Grenzund Schwellenmärkten haben.

Veranlagungsstruktur

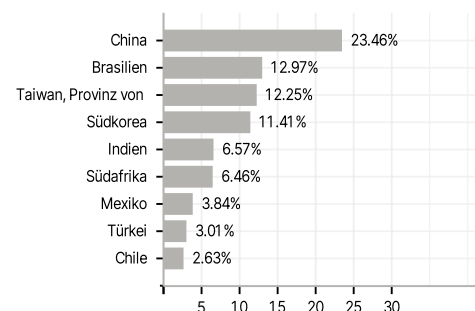
Anlagearten



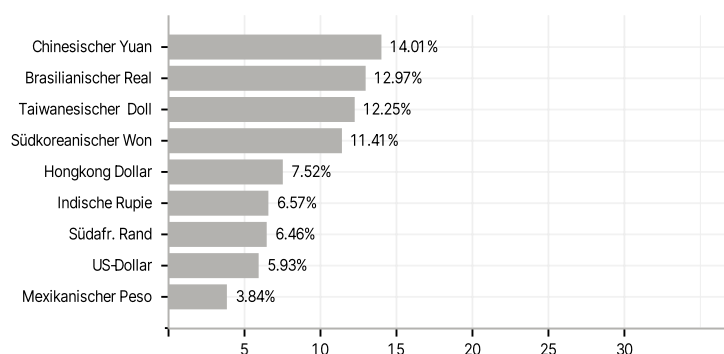
Branchen



Länder



Währungen



Größte Positionen

