

CT (Lux) US Disciplined Core Equities XG GBP / LU2167139661 / A2P3U7 / Threadneedle M. (LU)

| | | | | |
|---------------------------------------|---------------|----------------|-------------------------|-------------|
| Aktuell 01.04.2026¹ | Region | Branche | Ausschüttungsart | Typ |
| 20,15 GBP | USA | enmix | thesaurierend | Aktienfonds |


Risikokennzahlen

| | | | | | | | |
|-----|---|---|---|---|---|---|---|
| SRI | 1 | 2 | 3 | 4 | 5 | 6 | 7 |
|-----|---|---|---|---|---|---|---|

Jahresperformance

| | |
|------|---------|
| 2025 | +7,19% |
| 2024 | +28,52% |
| 2023 | +17,48% |
| 2022 | -8,56% |
| 2021 | +35,73% |

Performanceergebnisse der Vergangenheit lassen keine Rückschlüsse auf die künftige Entwicklung zu.

| Stammdaten | | Konditionen | | Sonstige Kennzahlen | |
|----------------------------|------------------------------|-----------------------------------|-------|---|------------------|
| Fondart | Einzelfond | Ausgabeaufschlag | 0,00% | Mindestveranlagung | EUR 3.000.000,00 |
| Kategorie | Aktien | Managementgebühr | 0,00% | Sparplan | Nein |
| Fondsunterkategorie | Branchenmix | Depotgebühr | - | UCITS / OGAW | Ja |
| Ursprungsland | Luxemburg | Tilgungsgebühr | 0,00% | Gewinnbeteiligung | - |
| Tranchenvolumen | (01.04.2026) USD 1188,990 | Sonstige lfd. Kosten (22.12.2022) | 0,10% | Umschichtgebühr | 0,75% |
| Gesamt-Fondsvolumen | (01.04.2026) USD 186,26 Mio. | Transaktionskosten | 0,49% | Fondsgesellschaft | |
| Auflegedatum | 19.05.2020 | | | Threadneedle M. (LU) | |
| KESSt-Meldefonds | Nein | | | Route de Trèves 6E, L-2632, Luxemburg | |
| Beginn des Geschäftsjahres | 01.04. | | | Luxemburg | |
| Nachhaltigkeitsfondsart | - | | | https://www.columbiathreadneedle.lu | |
| Fondsmanager | Raghavendran Sivaraman | | | | |
| Thema | - | | | | |

| Performance | 1M | 6M | YTD | 1J | 2J | 3J | 5J | seit Beginn |
|--------------------------------|--------|--------|--------|---------|---------|---------|---------|-------------|
| Performance | -4,10% | -1,40% | -5,02% | +11,29% | +15,91% | +45,96% | +71,79% | +101,52% |
| Performance p.a. | - | - | - | +11,29% | +7,67% | +13,45% | +11,42% | +12,68% |
| Performance p.a. nach max. AGA | - | - | - | +11,29% | +7,66% | +13,44% | +11,43% | +12,66% |
| Sharpe Ratio | -2,67 | -0,36 | -1,47 | 0,49 | 0,33 | 0,74 | 0,55 | 0,61 |
| Volatilität | 15,73% | 13,43% | 14,09% | 18,83% | 16,71% | 15,48% | 17,07% | 17,31% |
| Schlechtester Monat | - | -3,07% | -3,07% | -4,96% | -8,34% | -8,34% | -8,34% | -8,34% |
| Bester Monat | - | +4,88% | +0,43% | +5,96% | +6,99% | +6,99% | +7,94% | +8,99% |
| Maximaler Verlust | -7,18% | -9,60% | -9,60% | -11,06% | -23,10% | -23,10% | -23,10% | -23,10% |

Vertriebszulassung

Österreich, Deutschland, Schweiz;

1. Wichtiger Hinweis zum Aktualisierungsstand: Das angegebene Datum bezieht sich ausschließlich auf die Berechnung des NAV.

RISIKOHINWEISE: Die Informationen auf dieser Seite dienen ausschließlich zu Informationszwecken und sollten weder als Verkaufsangebot noch als Aufforderung zum Kauf des Wertpapiers oder einer Empfehlung zugunsten des Wertpapiers verstanden werden. Die baha GmbH und die BAWAG P.S.K. Bank für Arbeit und Wirtschaft und Österreichische Postsparkasse Aktiengesellschaft übernehmen trotz sorgfältigster Recherche keinerlei Haftung für die Richtigkeit der angegebenen Daten.
Factsheet erstellt von: www.baha.com am 02.04.2026 21:30

CT (Lux) US Disciplined Core Equities XG GBP / LU2167139661 / A2P3U7 / Threadneedle M. (LU)

Investmentstrategie

Bei der Auswahl der Anlagen des Fonds wird ein "disziplinierter" Ansatz angewendet. Dies bedeutet, dass der Fondsmanager Analysen durchführt, die anschließend auf Modelle angewendet werden, mit deren Hilfe entschieden wird, in welche Anteile der Fonds investiert. Der Fonds kann Derivate (komplexe Instrumente) zu Absicherungszwecken einsetzen und kann auch in andere als die oben genannten Anlageklassen und Instrumente investieren. Der Fonds wird aktiv in Bezug auf den S&P 500 Index verwaltet. Der Index ist im Großen und Ganzen repräsentativ für die Unternehmen, in die der Fonds investiert, und bietet einen geeigneten Ziel-Referenzwert, an dem die Fondsp performance über einen bestimmten Zeitraum hinweg gemessen und bewertet wird. Es liegt im Ermessen des Fondsmanagers, Anlagen mit anderen Gewichtungen als denen im Index sowie nicht im Index enthaltene Anlagen zu wählen, wobei der Fonds erhebliche Abweichungen vom Index aufweisen kann.

Fondsspezifische Informationen

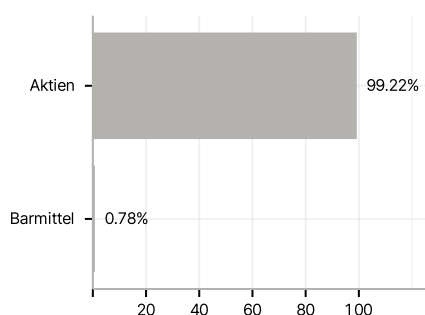
Im Rahmen der Anlagestrategie kann in wesentlichem Umfang in Derivate investiert werden. Die Fondsbestimmungen des CT (Lux) US Disciplined Core Equities XG GBP wurden durch die FMA bewilligt. Der CT (Lux) US Disciplined Core Equities XG GBP kann mehr als 35 % des Fondsvermögens in Wertpapiere/ Geldmarktinstrumente folgender Emittenten investieren: Member State, by its local authorities, by any other member state of the OECD such as the United States, or of the Group of twenty (G20), Singapore or Hong Kong or by a public international body of which one or more Member State(s) are member.

Investmentziel

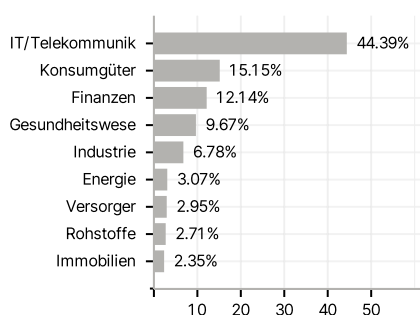
Der Fonds zielt darauf ab, den Wert Ihrer Anlage langfristig zu steigern. Der Fonds investiert mindestens zwei Drittel seines Vermögens in Anteile großer Unternehmen, die in den USA ansässig sind oder dort eine wesentliche Geschäftstätigkeit ausüben.

Veranlagungsstruktur

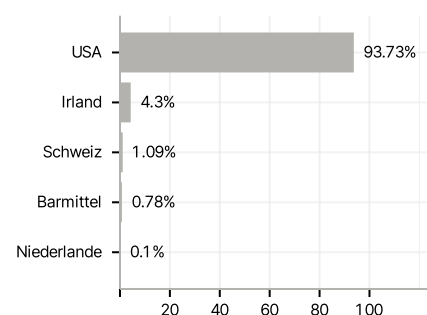
Anlagearten



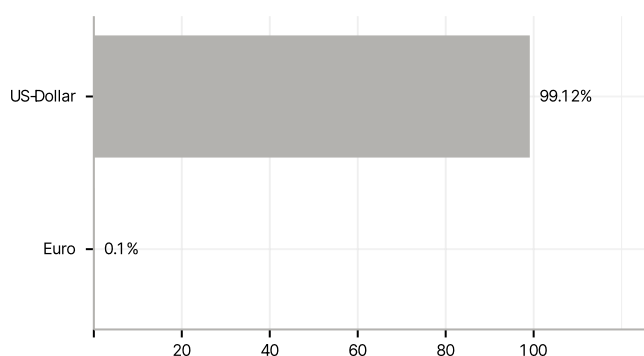
Branchen



Länder



Währungen



Größte Positionen

