FIRST EAGLE AMUNDI INTERNATIONAL FUND - XU / LU0716329205 / A1JQV0 / Amundi Luxembourg

Aktuell 18.02.2026 [1]	Region	Branche	Ausschüttungsart	Typ
2897,13 USD	weltweit	Mischfonds/aktienorientiert	thesaurierend	Gemischter Fonds

Risikokennzahlen	
SRI	1 2 **3** 4 5 6 7

Jahresperformance	
2025	+27,31%
2024	+10,32%
2023	+12,80%
2022	-8,33%
2021	+11,49%

Performanceergebnisse der Vergangenheit lassen keine Rückschlüsse auf die künftige Entwicklung zu.

Stammdaten	
Fondart	Einzelfond
Kategorie	Mischfonds
Fondsunterkategorie	Mischfonds/aktienorientiert
Ursprungsland	Luxemburg
Tranchenvolumen	-
Gesamt-Fondsvolumen	(18.02.2026) USD 9,63 Mrd.
Auflagedatum	12.12.2011
KESt-Meldefonds	Nein
Beginn des Geschäftsjahres	01.03.
Nachhaltigkeitsfondsart	-
Fondsmanager	McLennan Matthew
System.Linq.Enumerable+EnumerablePartition`1[System.Char]..	
Thema	-

Konditionen	
Ausgabeaufschlag	5,00%
Managementgebühr	1,50%
Depotgebühr	-
Tilgungsgebühr	0,00%
Sonstige lfd. Kosten (11.02.2026)	1,62%
Transaktionskosten	0,01%

Sonstige Kennzahlen	
Mindestveranlagung	EUR 1.500,00
Sparplan	Nein
UCITS / OGAW	Ja
Gewinnbeteiligung	0,00%
Umschichtgebühr	0,00%

Fondsgesellschaft

Amundi Luxembourg
5 allée Scheffer, L-2520, Luxembourg
Luxemburg
https://www.amundi.lu

Performance	1M	6M	YTD	1J	2J	3J	5J	seit Beginn
Performance	+4,20%	+21,08%	+8,48%	+30,18%	+50,44%	+62,97%	+72,22%	+91,66%
Performance p.a.	-	-	-	+30,18%	+22,65%	+17,70%	+11,48%	+12,98%
Performance p.a. nach max. AGA	-	-	-	+23,99%	+19,70%	+15,78%	+10,40%	+11,94%
Sharpe Ratio	5,18	4,89	7,20	2,56	2,12	1,65	0,88	1,00
Volatilität	12,15%	9,03%	11,31%	10,99%	9,77%	9,50%	10,74%	11,01%
Schlechtester Monat	-	+0,88%	+2,24%	-0,12%	-3,48%	-3,83%	-7,43%	-7,43%
Bester Monat	-	+5,88%	+5,88%	+5,88%	+5,88%	+5,89%	+7,28%	+9,23%
Maximaler Verlust	-2,30%	-3,20%	-2,30%	-9,04%	-9,04%	-9,04%	-19,62%	-19,62%

Vertriebszulassung

Österreich, Deutschland, Schweiz;

1. Wichtiger Hinweis zum Aktualisierungsstand: Das angegebene Datum bezieht sich ausschließlich auf die Berechnung des NAV.

RISIKOHINWEISE: Die Informationen auf dieser Seite dienen ausschließlich zu Informationszwecken und sollten weder als Verkaufsangebot noch als Aufforderung zum Kauf des Wertpapieres oder einer Empfehlung zugunsten des Wertpapieres verstanden werden. Die baha GmbH und die BAWAG P.S.K. Bank für Arbeit und Wirtschaft und Österreichische Postsparkasse Aktiengesellschaft übernehmen trotz sorgfältigster Recherche keinerlei Haftung für die Richtigkeit der angegebenen Daten.
Factsheet erstellt von: www.baha.com am 19.02.2026 17:45

FIRST EAGLE AMUNDI INTERNATIONAL FUND - XU / LU0716329205 / A1JQV0 / Amundi Luxembourg

Investmentstrategie

Der Teilfonds legt mindestens zwei Drittel seines Nettovermögens in Aktien, aktiengebundenen Instrumenten und Anleihen an, ohne Beschränkungen hinsichtlich der Marktkapitalisierung, der geografischen Streuung (einschließlich aufstrebender Märkte) oder des Anteils des Vermögens des Teilfonds, der in einer bestimmten Klasse von Vermögenswerten oder einem bestimmten Markt angelegt werden darf. Der Teilfonds kann auch ein Engagement von bis zu 25 % seines Nettovermögens in Rohstoffen anstreben. Es werden nicht mehr als 25 % des Nettovermögens des Teilfonds in Anleihen mit einem schlechteren Rating als "Investment Grade" investiert, und es werden keine Anlagen in notleidenden Wertpapieren getätigt. Wertpapiere, die nach dem Kauf zu notleidenden Wertpapieren werden, können gehalten werden, sie werden jedoch in jedem Fall 5 % des Nettovermögens des Teilfonds nicht überschreiten.

Fondsspezifische Informationen

Im Rahmen der Anlagestrategie kann in wesentlichem Umfang in Derivate investiert werden. Die Fondsbestimmungen des FIRST EAGLE AMUNDI INTERNATIONAL FUND - XU wurden durch die FMA bewilligt. Der FIRST EAGLE AMUNDI INTERNATIONAL FUND - XU kann mehr als 35 % des Fondsvermögens in Wertpapiere/Geldmarktinstrumente folgender Emittenten investieren: Member State, one or more of its local authorities, a non-Member State or public international body to which one or more Member State(s) are member.

Investmentziel

Der Teilfonds versucht, den Anlegern Kapitalwachstum zu bieten, indem er seine Anlagen über alle Kategorien von Vermögenswerten streut und eine Politik verfolgt, die auf einem substanzorientierten Ansatz beruht.

Veranlagungsstruktur

Anlagearten

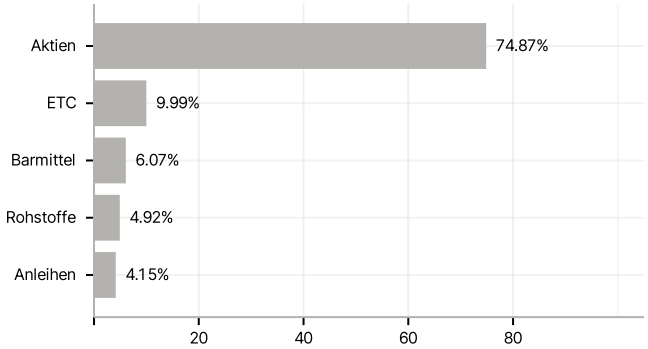

Branchen

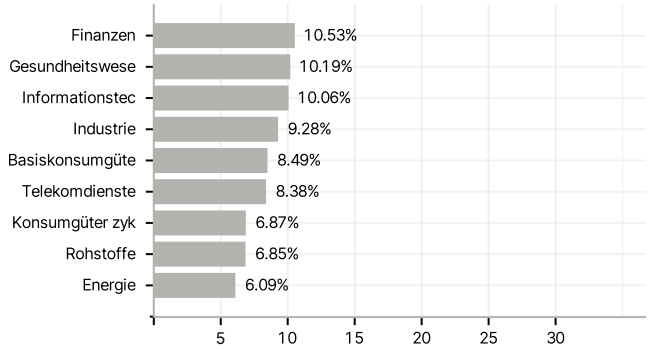

Länder

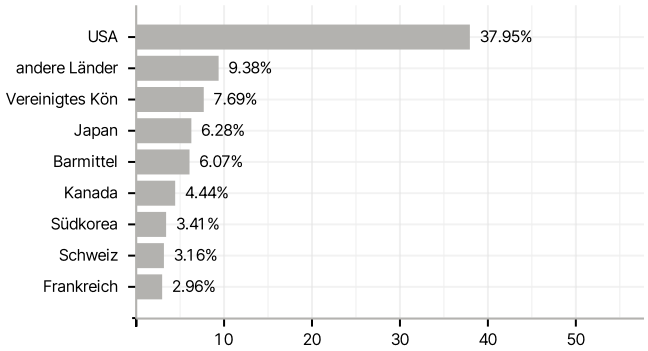

Größte Positionen

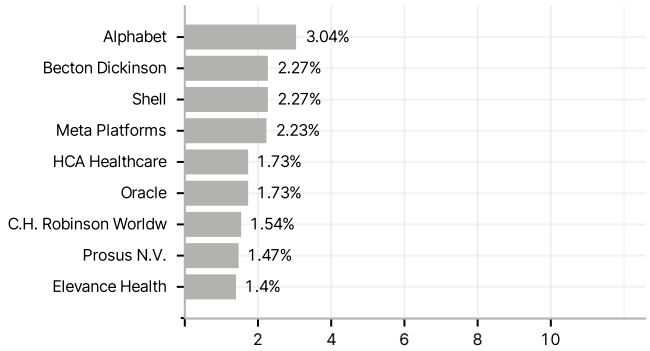

RISIKOHINWEISE: Die Informationen auf dieser Seite dienen ausschließlich zu Informationszwecken und sollten weder als Verkaufsangebot noch als Aufforderung zum Kauf des Wertpapieres oder einer Empfehlung zugunsten des Wertpapieres verstanden werden. Die baha GmbH und die BAWAG P.S.K. Bank für Arbeit und Wirtschaft und Österreichische Postsparkasse Aktiengesellschaft übernehmen trotz sorgfältigster Recherche keinerlei Haftung für die Richtigkeit der angegebenen Daten.
Factsheet erstellt von: www.baha.com am 19.02.2026 17:45