

Robeco BP Global Premium Equities F GBP / LU1362999218 / A3CXJ4 / Robeco Inst. AM

Aktuell 09.04.2026¹	Region	Branche	Ausschüttungsart	Typ
329,33 GBP	weltweit	enmix	thesaurierend	Aktienfonds


Risikokennzahlen

SRI	1	2	3	4	5	6	7
-----	---	---	---	---	---	---	---

Jahresperformance

2025	+25,27%
2024	+9,82%
2023	+8,18%
2022	+8,19%
2021	+14,44%

Performanceergebnisse der Vergangenheit lassen keine Rückschlüsse auf die künftige Entwicklung zu.

Stammdaten		Konditionen		Sonstige Kennzahlen	
Fondart	Einzelfond	Ausgabeaufschlag	0,00%	Mindestveranlagung	-
Kategorie	Aktien	Managementgebühr	0,63%	Sparplan	Nein
Fondsunterkategorie	Branchenmix	Depotgebühr	-	UCITS / OGAW	Ja
Ursprungsland	Luxemburg	Tilgungsgebühr	0,00%	Gewinnbeteiligung	0,00%
Tranchenvolumen	-	Sonstige lfd. Kosten (07.05.2025)	0,84%	Umschichtgebühr	1,00%
Gesamt-Fondsvolumen	(09.04.2026) EUR 7,56 Mrd.	Transaktionskosten	0,48%	Fondsgesellschaft	
Auflegedatum	18.02.2016	Robeco Inst. AM			
KESSt-Meldefonds	Nein	Weena 850, 3014DA, Rotterdam			
Beginn des Geschäftsjahres	01.01.	Niederlande			
Nachhaltigkeitsfondsart	-	https://www.robeco.com			
Fondsmanager	Joshua Jones & Christopher Hart				
Thema	-				

Performance	1M	6M	YTD	1J	2J	3J	5J	seit Beginn
Performance	+2,67%	+8,82%	+4,18%	+32,16%	+32,48%	+53,28%	+79,42%	+91,96%
Performance p.a.	-	-	-	+32,16%	+15,10%	+15,32%	+12,40%	+13,25%
Performance p.a. nach max. AGA	-	-	-	+32,16%	+15,10%	+15,30%	+12,40%	+13,23%
Sharpe Ratio	2,69	1,60	1,21	3,24	1,29	1,36	0,87	0,94
Volatilität	12,70%	10,20%	11,64%	9,25%	10,01%	9,65%	11,72%	11,85%
Schlechtester Monat	-	-5,75%	-5,75%	-5,75%	-5,75%	-5,75%	-6,85%	-6,85%
Bester Monat	-	+5,18%	+5,18%	+5,18%	+5,72%	+5,72%	+8,72%	+8,72%
Maximaler Verlust	-3,48%	-8,28%	-8,28%	-8,28%	-10,59%	-10,59%	-10,59%	-10,59%

Vertriebszulassung

Österreich, Deutschland, Schweiz, Luxemburg;

1. Wichtiger Hinweis zum Aktualisierungsstand: Das angegebene Datum bezieht sich ausschließlich auf die Berechnung des NAV.

RISIKOHINWEISE: Die Informationen auf dieser Seite dienen ausschließlich zu Informationszwecken und sollten weder als Verkaufsangebot noch als Aufforderung zum Kauf des Wertpapiers oder einer Empfehlung zugunsten des Wertpapiers verstanden werden. Die baha GmbH und die BAWAG P.S.K. Bank für Arbeit und Wirtschaft und Österreichische Postsparkasse Aktiengesellschaft übernehmen trotz sorgfältigster Recherche keinerlei Haftung für die Richtigkeit der angegebenen Daten.
Factsheet erstellt von: www.baha.com am 11.04.2026 20:42

Robeco BP Global Premium Equities F GBP / LU1362999218 / A3CXJ4 / Robeco Inst. AM

Investmentstrategie

Der Fonds bewirbt ESG-Merkmale (Umwelt, Gesellschaft und Unternehmensführung) im Sinne von Artikel 8 der europäischen Verordnung über nachhaltigkeitsbezogene Offenlegungspflichten im Finanzdienstleistungssektor in den Anlageprozess. Der Fonds integriert außerdem ESG-Kriterien, wendet die Ausschlusspolitik von Robeco an (die auf Ausschlusskriterien für Produkte einschließlich umstrittener Waffen, Tabak, Palmöl und fossiler Brennstoffe basiert), nimmt Stimmrechte wahr und engagiert sich als Aktionär. Darüber hinaus verfolgt der Fonds das Ziel, eine bessere CO₂- Bilanz zu haben als die Benchmark.

Fondsspezifische Informationen

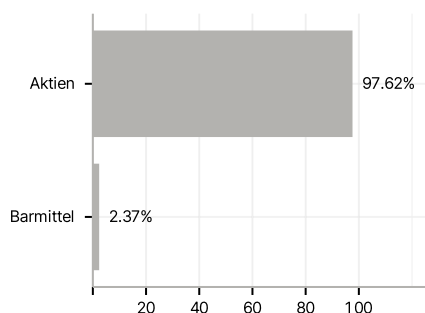
Im Rahmen der Anlagestrategie kann in wesentlichem Umfang in Derivate investiert werden. Die Fondsbestimmungen des Robeco BP Global Premium Equities F GBP wurden durch die FMA bewilligt. Der Robeco BP Global Premium Equities F GBP kann mehr als 35 % des Fondsvermögens in Wertpapiere/ Geldmarktinstrumente folgender Emittenten investieren: die von einem Mitgliedsstaat, von seinen Gebietskörperschaften oder Behörden, oder von einem anderen Mitgliedsstaat der OECD oder Singapur, Brasilien, Indien, Indonesien, Russland oder Südafrika, oder von öffentlichen internationalen Körperschaften, denen ein oder mehrere Mitgliedsstaaten angehören, ausgegeben oder garantiert werden.

Investmentziel

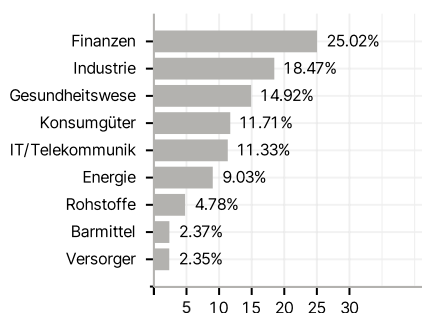
Robeco BP Global Premium Equities ist ein aktiv verwalteter Fonds. Der Fonds strebt an, langfristig eine bessere Wertentwicklung zu erzielen als die Benchmark. Der Fonds investiert flexibel in allen Größenklassen, Regionen und Branchen in Industrieländern auf der ganzen Welt. Die Auswahl dieser Aktien basiert auf der Analyse von Fundamentaldaten. Das Portfolio wird von der Einzeltitelebene ausgehend aufgebaut. Es soll Unternehmen mit attraktiven Bewertungen, soliden Fundamentaldaten und sich verbessernder Geschäftsdynamik umfassen.

Veranlagungsstruktur

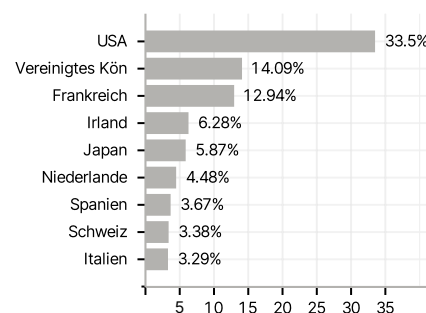
Anlagearten



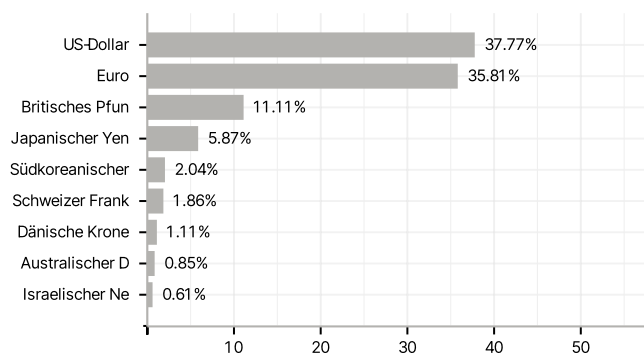
Branchen



Länder



Währungen



Größte Positionen

