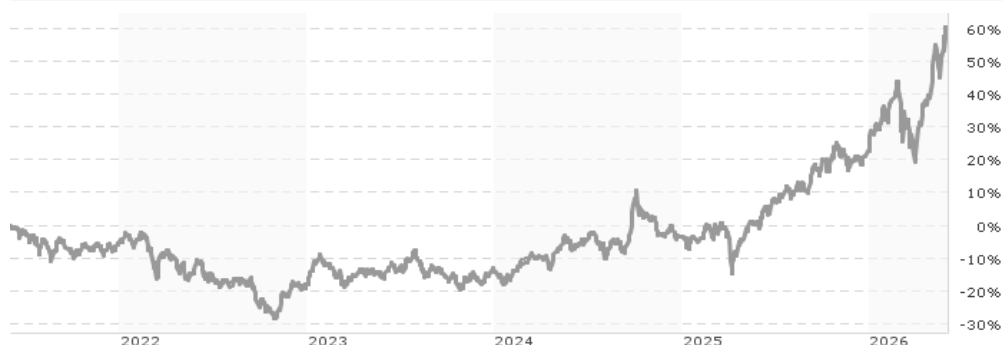


Robeco Asian Stars Equities I USD / LU1113137688 / A2PV5D / Robeco Inst. AM

Aktuell 29.05.2026¹	Region	Branche	Ausschüttungsart	Typ
270,96 USD	Asien	enmix	thesaurierend	Aktienfonds



Risikokennzahlen	
SRI	1 2 3 4 5 6 7
Jahresperformance	
2025	+27,08%
2024	+10,86%
2023	+6,17%
2022	-13,66%
2021	-1,26%

Performanceergebnisse der Vergangenheit lassen keine Rückschlüsse auf die künftige Entwicklung zu.

Stammdaten		Konditionen		Sonstige Kennzahlen	
Fondart	Einzelfond	Ausgabeaufschlag	0,50%	Mindestveranlagung	EUR 500.000,00
Kategorie	Aktien	Managementgebühr	0,70%	Sparplan	Nein
Fondsunterkategorie	Branchenmix	Depotgebühr	-	UCITS / OGAW	Ja
Ursprungsland	Luxemburg	Tilgungsgebühr	0,00%	Gewinnbeteiligung	0,00%
Tranchenvolumen	-	Sonstige lfd. Kosten (30.04.2026)	0,87%	Umschichtgebühr	1,00%
Gesamt-Fondsvolumen	(29.05.2026) USD 68,75 Mio.	Transaktionskosten	0,10%	Fondsgesellschaft	
Auflagedatum	25.09.2014	Robeco Inst. AM			
KESSt-Meldefonds	Ja	Weena 850, 3014DA, Rotterdam			
Beginn des Geschäftsjahres	01.01.	Niederlande			
Nachhaltigkeitsfondsart	-	https://www.robeco.com			
Fondsmanager	Vicki Chi, Joshua Crabb				
Thema	-				

Performance	1M	6M	YTD	1J	2J	3J	5J	seit Beginn
Performance	+15,38%	+33,45%	+30,51%	+58,70%	+71,98%	+89,54%	+61,01%	+66,44%
Performance p.a.	-	-	-	+58,70%	+31,14%	+23,73%	+10,00%	+9,94%
Performance p.a. nach max. AGA	-	-	-	+57,91%	+30,82%	+23,55%	+9,88%	+9,81%
Sharpe Ratio	15,89	2,90	3,08	2,59	1,45	1,21	0,46	0,46
Volatilität	29,42%	26,83%	29,16%	21,78%	19,92%	17,79%	16,93%	16,80%
Schlechtester Monat	-	-12,64%	-12,64%	-12,64%	-12,64%	-12,64%	-12,64%	-12,64%
Bester Monat	-	+15,38%	+15,38%	+15,38%	+15,38%	+15,38%	+15,38%	+15,38%
Maximaler Verlust	-6,35%	-16,99%	-16,99%	-16,99%	-22,48%	-22,48%	-28,32%	-28,39%

Vertriebszulassung

Österreich, Deutschland, Schweiz;

1. Wichtiger Hinweis zum Aktualisierungsstand: Das angegebene Datum bezieht sich ausschließlich auf die Berechnung des NAV.

RISIKOHINWEISE: Die Informationen auf dieser Seite dienen ausschließlich zu Informationszwecken und sollten weder als Verkaufsangebot noch als Aufforderung zum Kauf des Wertpapiers oder einer Empfehlung zugunsten des Wertpapiers verstanden werden. Die baha GmbH und die BAWAG P.S.K. Bank für Arbeit und Wirtschaft und Österreichische Postsparkasse Aktiengesellschaft übernehmen trotz sorgfältigster Recherche keinerlei Haftung für die Richtigkeit der angegebenen Daten.
Factsheet erstellt von: www.baha.com am 01.06.2026 17:07

Robeco Asian Stars Equities I USD / LU1113137688 / A2PV5D / Robeco Inst. AM

Investmentstrategie

Der Fonds fördert E&S-Merkmale (Umwelt und Soziales) im Sinne von Artikel 8 der europäischen Verordnung über nachhaltigkeitsbezogene Offenlegungspflichten im Finanzdienstleistungssektor, integriert Nachhaltigkeitsrisiken in den Investmentprozess und wendet die Good Governance Policy von Robeco an. Der Fonds wendet nachhaltigkeitsorientierte Indikatoren an, wozu insbesondere normative, auf Aktivitäten oder auf Regionen basierende Ausschlüsse, die Wahrnehmung von Stimmrechten und Engagement gehören. Der Fonds kann eine aktive Währungspolitik verfolgen, um zusätzliche Gewinne zu erwirtschaften.

Fondsspezifische Informationen

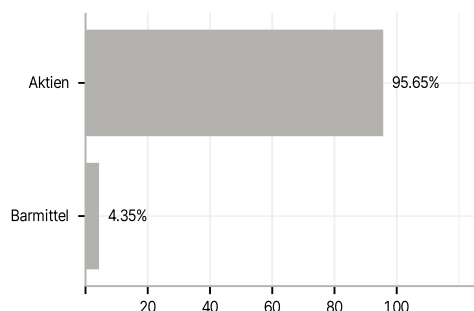
Im Rahmen der Anlagestrategie kann in wesentlichem Umfang in Derivate investiert werden. Die Fondsbestimmungen des Robeco Asian Stars Equities I USD wurden durch die FMA bewilligt. Der Robeco Asian Stars Equities I USD kann mehr als 35 % des Fondsvermögens in Wertpapiere/Geldmarktinstrumente folgender Emittenten investieren: Mitgliedsstaat, von seinen Gebietskörperschaften oder Behörden, oder von einem anderen Mitgliedsstaat der OECD oder Singapur, Brasilien, Indien, Indonesien, Russland oder Südafrika, oder von öffentlichen internationalen Körperschaften, denen ein oder mehrere Mitgliedsstaaten angehören.

Investmentziel

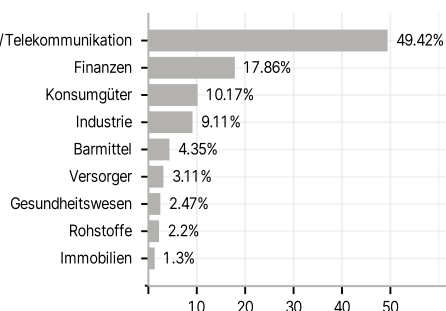
Der Robeco Asian Stars Equities ist ein aktiv verwalteter Fonds, der in Aktien der attraktivsten Unternehmen Asiens investiert. Die Aktienauswahl basiert auf der Analyse von Fundamentaldaten. Ziel des Fonds ist es, eine bessere Rendite zu erzielen als der Index. Der Fokus des Fonds liegt auf Entwicklungsländern mit hohem Wachstum in der Region. Der Fonds legt seinen Fokus auf Aktienauswahl und hat ein konzentriertes Portfolio.

Veranlagungsstruktur

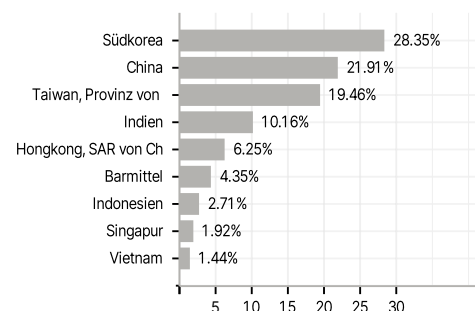
Anlagearten



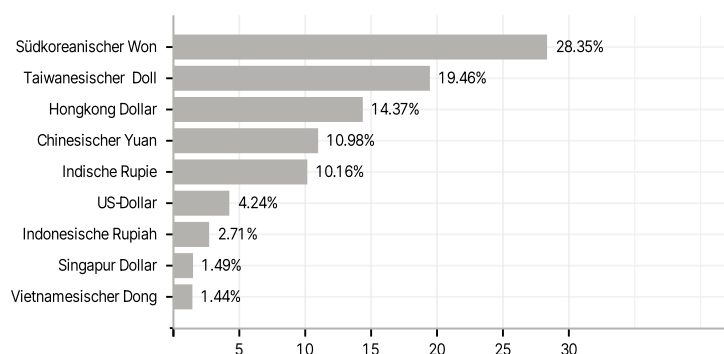
Branchen



Länder



Währungen



Größte Positionen

