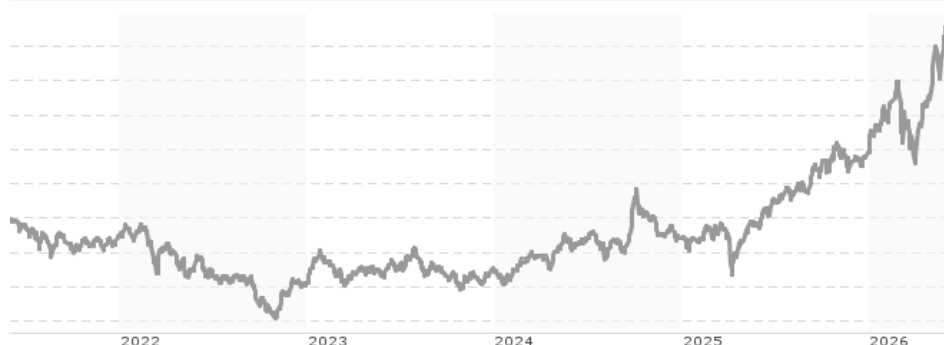


Robeco Asian Stars Equities D USD / LU0591060586 / A3CXGR / Robeco Inst. AM

| | | | | |
|---------------------------------------|---------------|----------------|-------------------------|-------------|
| Aktuell 29.05.2026¹ | Region | Branche | Ausschüttungsart | Typ |
| 293,42 USD | Asien | enmix | thesaurierend | Aktienfonds |


Risikokennzahlen

| | | | | | | | |
|-----|---|---|---|---|---|---|---|
| SRI | 1 | 2 | 3 | 4 | 5 | 6 | 7 |
|-----|---|---|---|---|---|---|---|

Jahresperformance

| | |
|------|---------|
| 2025 | +26,28% |
| 2024 | +10,20% |
| 2023 | +5,23% |
| 2022 | -14,24% |
| 2021 | -1,41% |

Performanceergebnisse der Vergangenheit lassen keine Rückschlüsse auf die künftige Entwicklung zu.

| Stammdaten | | Konditionen | | Sonstige Kennzahlen | |
|----------------------------|-----------------------------|---|-------|--------------------------|--------|
| Fondart | Einzelfond | Ausgabeaufschlag | 5,00% | Mindestveranlagung | - |
| Kategorie | Aktien | Managementgebühr | 1,25% | Sparplan | Nein |
| Fondsunterkategorie | Branchenmix | Depotgebühr | - | UCITS / OGAW | Ja |
| Ursprungsland | Luxemburg | Tilgungsgebühr | 0,00% | Gewinnbeteiligung | 15,00% |
| Tranchenvolumen | - | Sonstige lfd. Kosten (30.04.2026) | 1,50% | Umschichtgebühr | 1,00% |
| Gesamt-Fondsvolumen | (29.05.2026) USD 68,75 Mio. | Transaktionskosten | 0,10% | Fondsgesellschaft | |
| Auflegedatum | 05.02.2014 | Robeco Inst. AM | | | |
| KESSt-Meldefonds | Nein | Weena 850, 3014DA, Rotterdam | | | |
| Beginn des Geschäftsjahres | 01.01. | Niederlande | | | |
| Nachhaltigkeitsfondsart | - | https://www.robeco.com | | | |
| Fondsmanager | Vicki Chi, Joshua Crabb | | | | |
| Thema | - | | | | |

| Performance | 1M | 6M | YTD | 1J | 2J | 3J | 5J | seit Beginn |
|--------------------------------|---------|---------|---------|---------|---------|---------|---------|-------------|
| Performance | +15,31% | +33,02% | +30,16% | +57,67% | +69,80% | +85,70% | +56,26% | +61,14% |
| Performance p.a. | - | - | - | +57,67% | +30,31% | +22,89% | +9,34% | +9,28% |
| Performance p.a. nach max. AGA | - | - | - | +50,16% | +27,17% | +20,93% | +8,28% | +8,27% |
| Sharpe Ratio | 15,77 | 2,86 | 3,03 | 2,54 | 1,41 | 1,16 | 0,42 | 0,42 |
| Volatilität | 29,41% | 26,82% | 29,15% | 21,78% | 19,92% | 17,79% | 16,98% | 16,85% |
| Schlechtester Monat | - | -12,68% | -12,68% | -12,68% | -12,68% | -12,68% | -12,68% | -12,68% |
| Bester Monat | - | +15,31% | +15,31% | +15,31% | +15,31% | +15,31% | +15,31% | +15,31% |
| Maximaler Verlust | -6,37% | -17,04% | -17,04% | -17,04% | -22,92% | -22,92% | -29,08% | -29,27% |

Vertriebszulassung

Österreich, Deutschland, Schweiz;

1. Wichtiger Hinweis zum Aktualisierungsstand: Das angegebene Datum bezieht sich ausschließlich auf die Berechnung des NAV.

RISIKOHINWEISE: Die Informationen auf dieser Seite dienen ausschließlich zu Informationszwecken und sollten weder als Verkaufsangebot noch als Aufforderung zum Kauf des Wertpapiers oder einer Empfehlung zugunsten des Wertpapiers verstanden werden. Die baha GmbH und die BAWAG P.S.K. Bank für Arbeit und Wirtschaft und Österreichische Postsparkasse Aktiengesellschaft übernehmen trotz sorgfältigster Recherche keinerlei Haftung für die Richtigkeit der angegebenen Daten.
Factsheet erstellt von: www.baha.com am 01.06.2026 17:58

Robeco Asian Stars Equities D USD / LU0591060586 / A3CXGR / Robeco Inst. AM

Investmentstrategie

Der Fonds fördert E&S-Merkmale (Umwelt und Soziales) im Sinne von Artikel 8 der europäischen Verordnung über nachhaltigkeitsbezogene Offenlegungspflichten im Finanzdienstleistungssektor, integriert Nachhaltigkeitsrisiken in den Investmentprozess und wendet die Good Governance Policy von Robeco an. Der Fonds wendet nachhaltigkeitsorientierte Indikatoren an, wozu insbesondere normative, auf Aktivitäten oder auf Regionen basierende Ausschlüsse, die Wahrnehmung von Stimmrechten und Engagement gehören. Der Fonds kann eine aktive Währungspolitik verfolgen, um zusätzliche Gewinne zu erwirtschaften.

Fondsspezifische Informationen

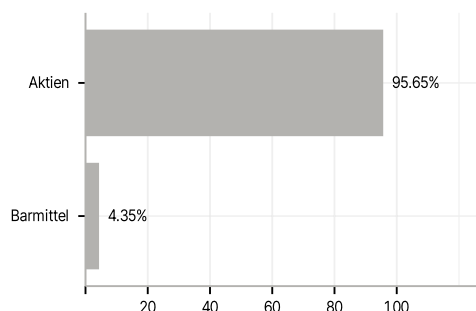
Im Rahmen der Anlagestrategie kann in wesentlichem Umfang in Derivate investiert werden. Die Fondsbestimmungen des Robeco Asian Stars Equities D USD wurden durch die FMA bewilligt. Der Robeco Asian Stars Equities D USD kann mehr als 35 % des Fondsvermögens in Wertpapiere/Geldmarktinstrumente folgender Emittenten investieren: Mitgliedsstaat, von seinen Gebietskörperschaften oder Behörden, oder von einem anderen Mitgliedsstaat der OECD oder Singapur, Brasilien, Indien, Indonesien, Russland oder Südafrika, oder von öffentlichen internationalen Körperschaften, denen ein oder mehrere Mitgliedsstaaten angehören.

Investmentziel

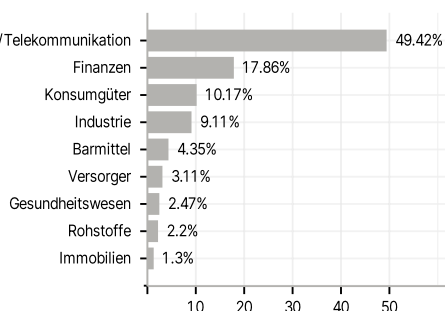
Der Robeco Asian Stars Equities ist ein aktiv verwalteter Fonds, der in Aktien der attraktivsten Unternehmen Asiens investiert. Die Aktienauswahl basiert auf der Analyse von Fundamentaldaten. Ziel des Fonds ist es, eine bessere Rendite zu erzielen als der Index. Der Fokus des Fonds liegt auf Entwicklungsländern mit hohem Wachstum in der Region. Der Fonds legt seinen Fokus auf Aktienauswahl und hat ein konzentriertes Portfolio.

Veranlagungsstruktur

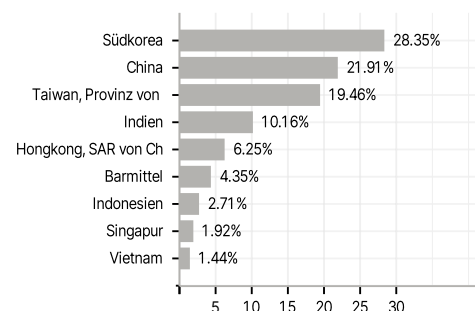
Anlagearten



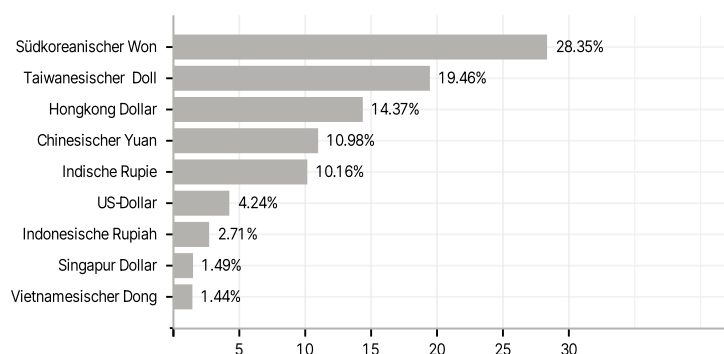
Branchen



Länder



Währungen



Größte Positionen

