

PGIM Jennison Emerging Markets Equity Fund GBP W Accumulation / IE00BMCC4N86 / A3C65X / PGIM FUNDS

| | | | | |
|---------------------------------------|------------------|----------------|-------------------------|-------------|
| Aktuell 14.05.2026¹ | Region | Branche | Ausschüttungsart | Typ |
| 152,88 GBP | Emerging Markets | enmix | thesaurierend | Aktienfonds |



| | |
|--------------------------|----------------------|
| Risikokennzahlen | |
| SRI | 1 2 3 4 5 6 7 |
| Jahresperformance | |
| 2025 | +7,30% |
| 2024 | +21,63% |
| 2023 | +9,68% |
| 2022 | -33,98% |
| 2021 | -1,19% |

Performanceergebnisse der Vergangenheit lassen keine Rückschlüsse auf die künftige Entwicklung zu.

| | | | | | |
|----------------------------|------------------------------|-------------------------------------------|-------|----------------------------|-------------------|
| Stammdaten | | Konditionen | | Sonstige Kennzahlen | |
| Fondart | Einzelfond | Ausgabeaufschlag | 0,00% | Mindestveranlagung | EUR 70.000.000,00 |
| Kategorie | Aktien | Managementgebühr | 0,60% | Sparplan | Nein |
| Fondsunterkategorie | Branchenmix | Depotgebühr | - | UCITS / OGAW | Ja |
| Ursprungsland | Irland | Tilgungsgebühr | 0,00% | Gewinnbeteiligung | 0,00% |
| Tranchenvolumen | (14.05.2026) USD 202574,330 | Sonstige lfd. Kosten (28.11.2025) | 0,75% | Umschichtgebühr | - |
| Gesamt-Fondsvolumen | (14.05.2026) USD 350,88 Mio. | Transaktionskosten | 1,21% | Fondsgesellschaft | |
| Auflegedatum | 07.08.2020 | PGIM FUNDS | | | |
| KESSt-Meldefonds | Nein | Tausunanlage 18, 60325, Frankfurt am Main | | | |
| Beginn des Geschäftsjahres | 01.07. | Deutschland | | | |
| Nachhaltigkeitsfondsart | - | www.pgim.com | | | |
| Fondsmanager | - | | | | |
| Thema | - | | | | |

| Performance | 1M | 6M | YTD | 1J | 2J | 3J | 5J | seit Beginn |
|--------------------------------|---------|---------|---------|---------|---------|---------|---------|-------------|
| Performance | +10,43% | +27,42% | +28,72% | +40,11% | +50,93% | +93,34% | +27,40% | +52,88% |
| Performance p.a. | - | - | - | +40,11% | +22,85% | +24,58% | +4,96% | +7,63% |
| Performance p.a. nach max. AGA | - | - | - | +40,11% | +22,85% | +24,58% | +4,96% | +7,62% |
| Sharpe Ratio | 10,09 | 2,42 | 3,50 | 1,88 | 1,04 | 1,25 | 0,13 | 0,26 |
| Volatilität | 23,01% | 25,05% | 27,63% | 20,14% | 19,82% | 17,88% | 20,04% | 20,83% |
| Schlechtester Monat | - | -12,42% | -12,42% | -12,42% | -12,42% | -12,42% | -12,42% | -12,42% |
| Bester Monat | - | +17,30% | +17,30% | +17,30% | +17,30% | +17,30% | +17,30% | +17,30% |
| Maximaler Verlust | -2,42% | -12,59% | -12,59% | -12,59% | -20,05% | -20,05% | -47,18% | -49,87% |

Vertriebszulassung

Österreich, Deutschland, Schweiz;

1. Wichtiger Hinweis zum Aktualisierungsstand: Das angegebene Datum bezieht sich ausschließlich auf die Berechnung des NAV.

RISIKOHINWEISE: Die Informationen auf dieser Seite dienen ausschließlich zu Informationszwecken und sollten weder als Verkaufsangebot noch als Aufforderung zum Kauf des Wertpapiers oder einer Empfehlung zugunsten des Wertpapiers verstanden werden. Die baha GmbH und die BAWAG P.S.K. Bank für Arbeit und Wirtschaft und Österreichische Postsparkasse Aktiengesellschaft übernehmen trotz sorgfältigster Recherche keinerlei Haftung für die Richtigkeit der angegebenen Daten.
Factsheet erstellt von: www.baha.com am 17.05.2026 09:12

PGIM Jennison Emerging Markets Equity Fund GBP W Accumulation / IE00BMCC4N86 / A3C65X / PGIM FUNDS

Investmentstrategie

Bei der Festlegung, welche Wertpapiere erworben und verkauft werden sollen, analysiert der Untereinlageverwalter einzelne Unternehmen, die sich in Schwellenländern befinden oder eine anderweitige wirtschaftliche Verbindung zu diesen aufweisen, von denen er aufgrund von Folgendem glaubt, dass sie sich in den frühen Stadien der Beschleunigung ihres Wachstums befinden: eine Innovation im Bereich der Technologie, der Produkte oder der Dienstleistungen, die das bestehende Wettbewerbsumfeld einer Branche stört, ein neuer Produktzyklus oder eine Markterweiterung, eine Beschleunigung des Branchenwachstums, eine Zunahme des Marktes für die Produkte oder Dienstleistungen eines Unternehmens, eine führende Position in einer Marktnische oder die Vorteile der organisatorischen Umstrukturierung eines Unternehmens. Der Fonds bewirbt Nachhaltigkeitsmerkmale durch seine Einbeziehung von Umwelt-, Sozial- und Governance-Faktoren ("ESG") in seinen Anlageprozess und ist daher gemäß Artikel 8 der Sustainable Finance Disclosure Regulation ("SFDR") eingestuft. Der Fonds ist bestrebt, eine gewichtete durchschnittliche Kohlenstoffintensität aufrechtzuerhalten, die mindestens 50 % unter der des Referenzindex des Fonds liegt. Der Fonds kann unbegrenzt in Aktien und aktienähnliche Wertpapiere aus anderen Ländern als den USA investieren, er investiert gewöhnlich in mehrere verschiedene Länder und er wird einen wesentlichen Anteil seiner Vermögenswerte in Unternehmen aus Schwellenmärkten investieren. Die Anlagen des Fonds können geografisch konzentriert sein. Dies kann, basierend auf wirtschaftlichen...

Fondsspezifische Informationen

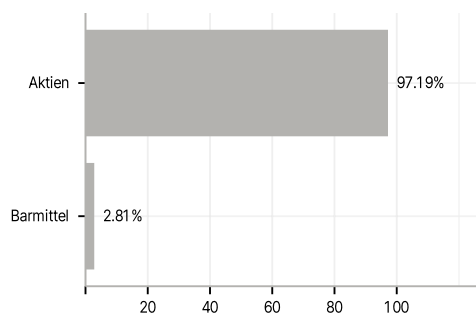
Im Rahmen der Anlagestrategie kann in wesentlichem Umfang in Derivate investiert werden. Die Fondsbestimmungen des PGIM Jennison Emerging Markets Equity Fund GBP W Accumulation wurden durch die FMA bewilligt. Der PGIM Jennison Emerging Markets Equity Fund GBP W Accumulation kann mehr als 35 % des Fondsvermögens in Wertpapiere/Geldmarktinstrumente folgender Emittenten investieren: EU Member State, its local authorities, non- EU Member States or public international body of which one or more EU Member States are members. OECD Governments (provided the relevant issues are investment grade), Government of Brazil (provided the issues are of investment grade), Government of India (provided the issues are of investment grade), Government of Singapore, European Investment Bank, European Bank for Reconstruction and Development, International Finance Corporation, International Monetary Fund, Euratom, The Asian Development Bank, European Central Bank, Council of Europe, Eurofima, African Development Bank, International Bank for Reconstruction and Development (The World Bank), The Inter-American Development Home Loan Mortgage Corporation (Freddie Mac), Government National Mortgage Association (Ginnie Mae), Student Loan Marketing Association (Sallie Mae), Federal Home Loan Bank, Federal Farm Credit Bank, Tennessee Valley Authority and Straight-A Funding LLC..

Investmentziel

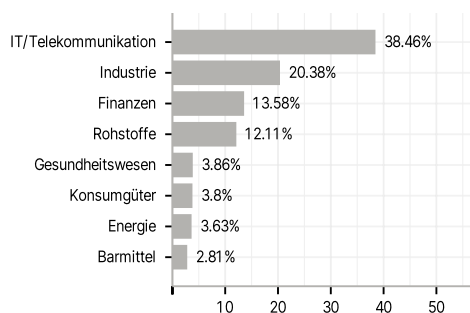
Der Fonds strebt ein langfristiges Kapitalwachstum an. Der Fonds wird versuchen, sein Anlageziel zu erreichen, indem er vornehmlich in Aktien und aktienähnliche Wertpapiere von Unternehmen investiert, die sich in Schwellenländern befinden oder eine anderweitige wirtschaftliche Verbindung zu diesen aufweisen. Der Fonds kann einen großen Teil seiner Vermögenswerte in ein einzelnes Land oder eine einzelne Region investieren. Die Benchmark des Fonds ist der MSCI Emerging Markets Index (die "Benchmark"), der Untereinlageverwalter kann jedoch frei über die Anlagen des Fonds entscheiden. Der Fonds wird aktiv verwaltet und beabsichtigt nicht, die Benchmark nachzubilden. Die Benchmark wird vom Fonds nur zum Vergleich der Wertentwicklung verwendet.

Veranlagungsstruktur

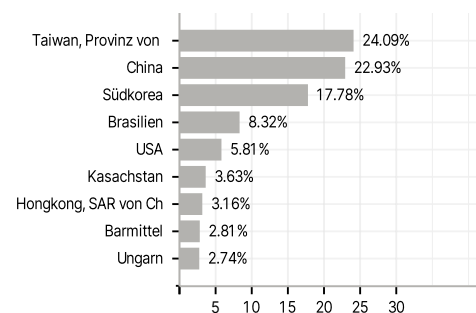
Anlagearten



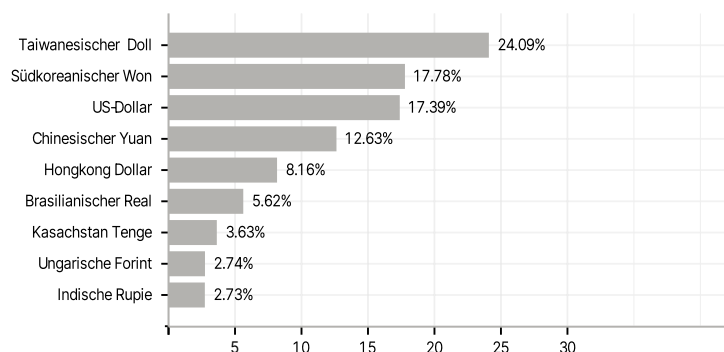
Branchen



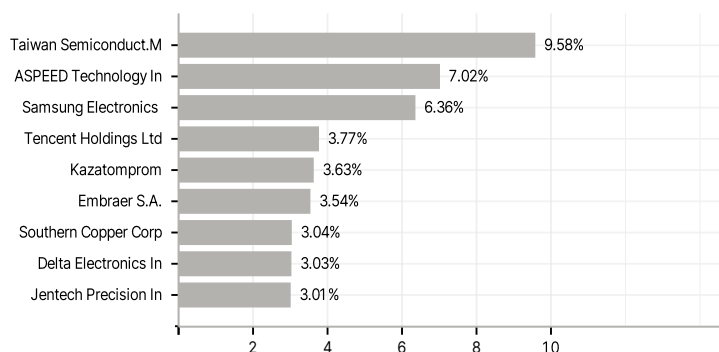
Länder



Währungen



Größte Positionen



RISIKOHINWEISE: Die Informationen auf dieser Seite dienen ausschließlich zu Informationszwecken und sollten weder als Verkaufsangebot noch als Aufforderung zum Kauf des Wertpapiers oder einer Empfehlung zugunsten des Wertpapiers verstanden werden. Die baha GmbH und die BAWAG P.S.K. Bank für Arbeit und Wirtschaft und Österreichische Postsparkasse Aktiengesellschaft übernehmen trotz sorgfältigster Recherche keinerlei Haftung für die Richtigkeit der angegebenen Daten.
Factsheet erstellt von: www.baha.com am 17.05.2026 09:12