

AMUNDI FUNDS US PIONEER FUND - M2 EUR QD / LU2907103910 / A40QY2 / Amundi Luxembourg

Aktuell 08.05.2026¹	Region	Branche	Ausschüttungsart	Typ
1233,14 EUR	USA	enmix	ausschüttend	Aktienfonds


Risikokennzahlen

SRI	1	2	3	4	5	6	7
-----	---	---	---	----------	---	---	---

Jahresperformance

2025	+8,43%
------	--------

Performanceergebnisse der Vergangenheit lassen keine Rückschlüsse auf die künftige Entwicklung zu.

Stammdaten		Konditionen		Sonstige Kennzahlen	
Fondart	Einzelfond	Ausgabeaufschlag	0,00%	Mindestveranlagung	EUR 1.500,00
Kategorie	Aktien	Managementgebühr	0,70%	Sparplan	Nein
Fondsunterkategorie	Branchenmix	Depotgebühr	-	UCITS / OGAW	Ja
Ursprungsland	Luxemburg	Tilgungsgebühr	0,00%	Gewinnbeteiligung	0,00%
Tranchenvolumen	(08.05.2026) EUR 6165,720	Sonstige lfd. Kosten (05.09.2025)	0,86%	Umschichtgebühr	0,00%
Gesamt-Fondsvolumen	(08.05.2026) EUR 7,10 Mrd.	Transaktionskosten	0,27%	Fondsgesellschaft	
Auflagedatum	24.10.2024	Ausschüttungen		Amundi Luxembourg	
KESSt-Meldefonds	Nein	30.06.2025	0.48 EUR	5 allée Scheffer, L-2520, Luxembourg	
Beginn des Geschäftsjahres	01.07.	31.03.2025	0.16 EUR	Luxemburg	
Nachhaltigkeitsfondsart	-	31.12.2024	0.95 EUR	https://www.amundi.lu	
Fondsmanager	Jeff Kripke				
Thema	-				

Performance	1M	6M	YTD	1J	2J	3J	5J	seit Beginn
Performance	+7,42%	+9,84%	+10,79%	+36,63%	-	-	-	+23,19%
Performance p.a.	-	-	-	+36,63%	-	-	-	+14,64%
Performance p.a. nach max. AGA	-	-	-	+36,63%	-	-	-	+14,53%
Sharpe Ratio	9,50	1,17	1,93	2,10	-	-	-	0,61
Volatilität	14,39%	16,12%	16,45%	16,34%	-	-	-	20,40%
Schlechtester Monat	-	-4,43%	-4,43%	-4,43%	-10,40%	-	-	-10,40%
Bester Monat	-	+9,71%	+9,71%	+9,71%	+9,71%	-	-	+9,71%
Maximaler Verlust	-1,56%	-8,17%	-8,17%	-8,17%	-	-	-	-25,44%

Vertriebszulassung

Österreich, Deutschland, Schweiz;

1. Wichtiger Hinweis zum Aktualisierungsstand: Das angegebene Datum bezieht sich ausschließlich auf die Berechnung des NAV.

 RISIKOHINWEISE: Die Informationen auf dieser Seite dienen ausschließlich zu Informationszwecken und sollten weder als Verkaufsangebot noch als Aufforderung zum Kauf des Wertpapiere oder einer Empfehlung zugunsten des Wertpapiere verstanden werden. Die baha GmbH und die BAWAG P.S.K. Bank für Arbeit und Wirtschaft und Österreichische Postsparkasse Aktiengesellschaft übernehmen trotz sorgfältigster Recherche keinerlei Haftung für die Richtigkeit der angegebenen Daten.
 Factsheet erstellt von: www.baha.com am 12.05.2026 08:42

Investmentstrategie

Der Teilfonds wird aktiv verwaltet. Er investiert vorwiegend in Aktien von Unternehmen in den USA. Der Teilfonds kann nach dem Ermessen des Anlageverwalters Währungsrisiken auf Portfolioebene absichern oder auch nicht. Der Teilfonds nutzt Derivate, um verschiedene Risiken zu reduzieren (Hedging), das Portfolio effizienter zu verwalten und Engagements (long oder short) in verschiedenen Vermögenswerten, Märkten oder anderen Anlagemöglichkeiten zu erzielen.

Fondsspezifische Informationen

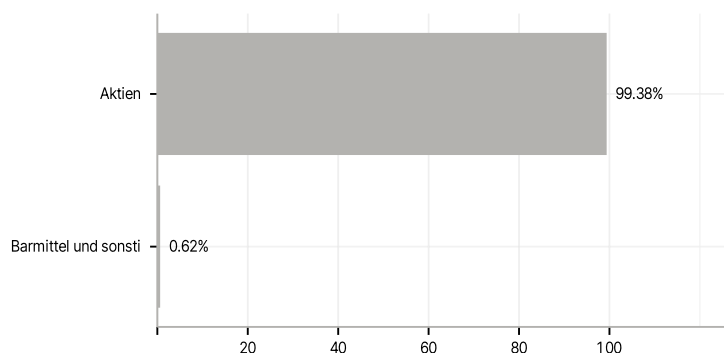
Im Rahmen der Anlagestrategie kann in wesentlichem Umfang in Derivate investiert werden.

Investmentziel

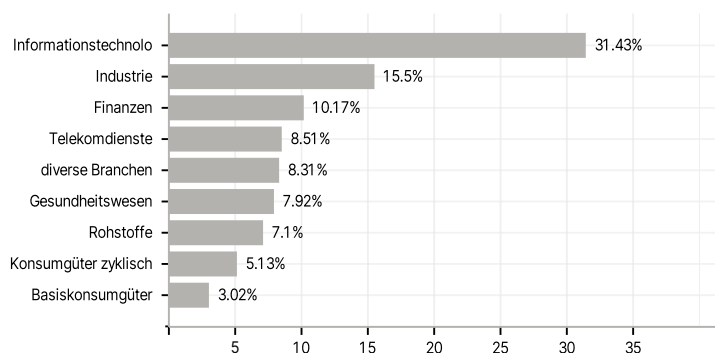
Strebt eine Wertsteigerung Ihrer Anlage (vorwiegend durch Kapitalwachstum) über die empfohlene Haltedauer, eine Outperformance gegenüber der Benchmark und gleichzeitig einen höheren ESG-Score als den der Benchmark an.

Veranlagungsstruktur

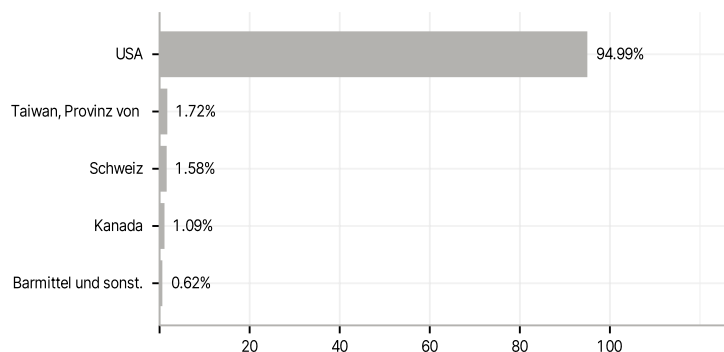
Anlagearten



Branchen



Länder



Größte Positionen

