

**PGIM Global Select Real Estate Securities Fund GBP A Distribution (Q) / IE00BYM2R996 / A2N6ZP / PGIM FUNDS**

<b>Aktuell 18.06.2026 <sup>1</sup></b>	<b>Region</b>	<b>Branche</b>	<b>Ausschüttungsart</b>	<b>Typ</b>
145,92 GBP	weltweit	Immobilienfonds/Aktien	ausschüttend	Immobilienfonds



<b>Risikokennzahlen</b>	
SRI	1 2 3 <b>4</b> 5 6 7
<b>Jahresperformance</b>	
2025	-0,92%
2024	+7,68%
2023	+4,31%
2022	-18,54%
2021	+28,73%

Performanceergebnisse der Vergangenheit lassen keine Rückschlüsse auf die künftige Entwicklung zu.

<b>Stammdaten</b>		<b>Konditionen</b>		<b>Sonstige Kennzahlen</b>	
Fondart	Einzelfond	Ausgabeaufschlag	5,00%	Mindestveranlagung	EUR 5.000,00
Kategorie	Immobilien	Managementgebühr	1,05%	Sparplan	Nein
Fondsunterkategorie	Immobilienfonds/Aktien	Depotgebühr	-	UCITS / OGAW	Ja
Ursprungsland	Irland	Tilgungsgebühr	0,00%	Gewinnbeteiligung	0,00%
Tranchenvolumen	(18.06.2026) EUR 78028,660	Sonstige lfd. Kosten	(28.11.2025) 1,17%	Umschichtgebühr	-
Gesamt-Fondsvolumen	(18.06.2026) EUR 390,39 Mio.	Transaktionskosten	0,74%	<b>Fondsgesellschaft</b>	
Auflegedatum	08.04.2016	<b>Ausschüttungen</b>		PGIM FUNDS	
KESSt-Meldefonds	Nein	31.03.2026	0.51 GBP	Tausunanlage 18, 60325, Frankfurt am Main	
Beginn des Geschäftsjahres	01.07.	31.12.2025	0.45 GBP	Deutschland	
Nachhaltigkeitsfondsart	-	30.09.2025	0.41 GBP	www.pgim.com	
Fondsmanager	Rick Romano Alvin Chan	30.06.2025	0.75 GBP		
	Rick Romano, Alvin Chan, Michael Gallagher, Daniel Cooney	31.03.2025	0.58 GBP		
Thema	-				

<b>Performance</b>	<b>1M</b>	<b>6M</b>	<b>YTD</b>	<b>1J</b>	<b>2J</b>	<b>3J</b>	<b>5J</b>	<b>seit Beginn</b>
Performance	+0,76%	+11,70%	+11,19%	+12,89%	+18,60%	+27,17%	+15,03%	+16,37%
Performance p.a.	-	-	-	+12,89%	+8,91%	+8,35%	+2,84%	+2,30%
Performance p.a. nach max. AGA	-	-	-	+7,52%	+6,28%	+6,59%	+1,84%	+1,55%
Sharpe Ratio	0,65	2,01	2,03	1,01	0,56	0,48	0,03	-0,01
Volatilität	10,71%	11,16%	11,52%	10,38%	11,57%	12,39%	13,87%	16,45%
Schlechtester Monat	-	-6,53%	-6,53%	-6,53%	-6,53%	-6,53%	-9,15%	-16,45%
Bester Monat	-	+10,42%	+10,42%	+10,42%	+10,42%	+10,42%	+10,42%	+10,42%
Maximaler Verlust	-2,93%	-8,62%	-8,62%	-8,62%	-17,49%	-17,49%	-28,47%	-33,28%

**Vertriebszulassung**  
Österreich, Deutschland, Schweiz;

1. Wichtiger Hinweis zum Aktualisierungsstand: Das angegebene Datum bezieht sich ausschließlich auf die Berechnung des NAV.

RISIKOHINWEISE: Die Informationen auf dieser Seite dienen ausschließlich zu Informationszwecken und sollten weder als Verkaufsangebot noch als Aufforderung zum Kauf des Wertpapiers oder einer Empfehlung zugunsten des Wertpapiers verstanden werden. Die baha GmbH und die BAWAG P.S.K. Bank für Arbeit und Wirtschaft und Österreichische Postsparkasse Aktiengesellschaft übernehmen trotz sorgfältigster Recherche keinerlei Haftung für die Richtigkeit der angegebenen Daten.  
Factsheet erstellt von: www.baha.com am 21.06.2026 08:51

## PGIM Global Select Real Estate Securities Fund GBP A Distribution (Q) / IE00BYM2R996 / A2N6ZP / PGIM FUNDS

### Investmentstrategie

Der Fonds investiert in Stamm- und Vorzugsaktien, Real Estate Investment Trusts ("REITs") und Preferred REITs, Immobilienverwaltungsgesellschaften, Exchange Traded Fonds, Depository Receipts (von einem Finanzinstitut ausgegebene Wertpapiere, die das Eigentumsrecht an einem Wertpapier oder einem Wertpapierpool verbriefen, der bei dem Finanzinstitut hinterlegt wird), Bezugsrechte (Wertpapiere, die Aktionäre zum Kauf neuer Aktien, die von einer Gesellschaft ausgegeben werden, zu einem im Voraus festgelegten Preis im Verhältnis der Anzahl bereits gehaltener Aktien berechtigen) und Optionsscheine (derivative Wertpapiere, die dem Inhaber das Recht zum Kauf von Wertpapieren von einem Emittenten zu einem spezifischen Preis innerhalb eines bestimmten Zeitrahmens geben). Der Fonds wird in Industrie- und Schwellenländer investieren, ohne sich auf einen bestimmten geografischen Standort zu konzentrieren. Der Fonds kann auf ergänzender Basis auch liquide Mittel halten und in Geldmarktinstrumente investieren und seine Kassenbestände in regulierte Geldmarkt- oder kurzfristige Rentenfonds investieren. Der Fonds darf durch den Einsatz von Derivaten nicht über 100 % seines Nettoinventarwerts hinaus gehebelt werden.

### Fondsspezifische Informationen

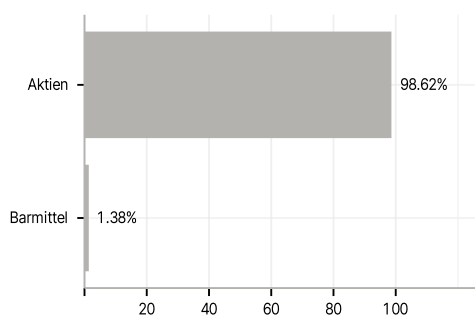
Im Rahmen der Anlagestrategie kann in wesentlichem Umfang in Derivate investiert werden. Die Fondsbestimmungen des PGIM Global Select Real Estate Securities Fund GBP A Distribution (Q) wurden durch die FMA bewilligt. Der PGIM Global Select Real Estate Securities Fund GBP A Distribution (Q) kann mehr als 35 % des Fondsvermögens in Wertpapiere/Geldmarktinstrumente folgender Emittenten investieren: EU Member State, its local authorities, non- EU Member States or public international body of which one or more EU Member States are members. OECD Governments (provided the relevant issues are investment grade), Government of Brazil (provided the issues are of investment grade), Government of India (provided the issues are of investment grade), Government of Singapore, European Investment Bank, European Bank for Reconstruction and Development, International Finance Corporation, International Monetary Fund, Euratom, The Asian Development Bank, European Central Bank, Council of Europe, Eurofima, African Development Bank, International Bank for Reconstruction and Development (The World Bank), The Inter-American Development Bank, European Union, Federal National Mortgage Association (Fannie Mae), Federal Home Loan Mortgage Corporation (Freddie Mac), Government National Mortgage Association (Ginnie Mae), Student Loan Marketing Association (Sallie Mae), Federal Home Loan Bank, Federal Farm Credit Bank, Tennessee Valley Authority and Straight-A Funding LLC..

### Investmentziel

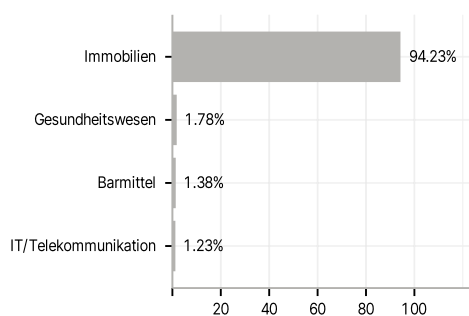
Der Fonds strebt langfristigen Kapitalzuwachs an. Es kann nicht garantiert werden, dass das Anlageziel erreicht wird. Zur Erreichung seines Anlageziels investiert der Fonds in erster Linie in Aktien und aktienähnliche Wertpapiere von Immobiliengesellschaften aus der ganzen Welt.

### Veranlagungsstruktur

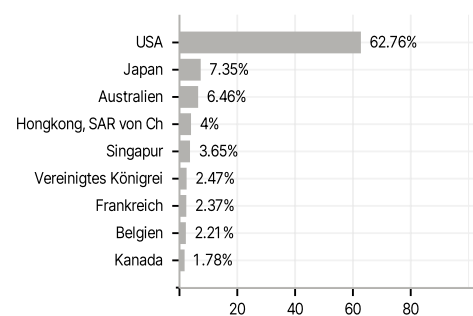
#### Anlagearten



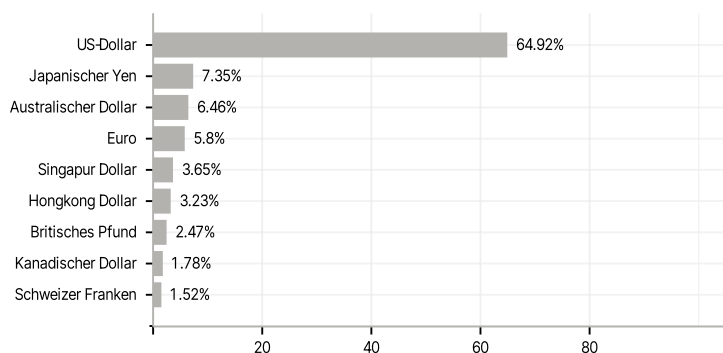
#### Branchen



#### Länder



#### Währungen



#### Größte Positionen

