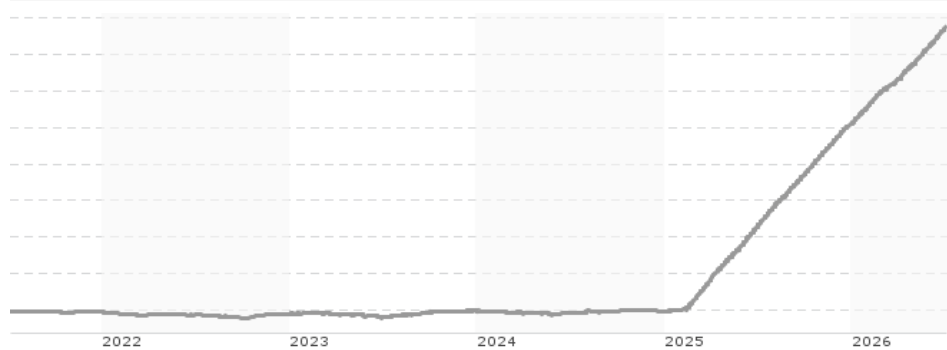


# BlackRock ICS Sterling Liquid Environmentally Aware Fund Core Dis Dist GBP / IE00BK8M8Q97 / A3ED6P / BlackRock AM (IE)

<b>Aktuell 02.07.2026<sup>1</sup></b>	<b>Region</b>	<b>Branche</b>	<b>Ausschüttungsart</b>	<b>Typ</b>
100,00 GBP	weltweit	Geldmarktnahe Werte	ausschüttend	Geldmarktfonds



Risikokennzahlen	
SRI	1 2 3 4 5 6 7
Jahresperformance	
2025	+2,56%
2024	-0,01%
2023	+0,04%
2022	-0,03%
2021	-0,01%

Performanceergebnisse der Vergangenheit lassen keine Rückschlüsse auf die künftige Entwicklung zu.

Stammdaten		Konditionen		Sonstige Kennzahlen	
Fondart	Einzelfond	Ausgabeaufschlag	0,00%	Mindestveranlagung	EUR 1.000.000,00
Kategorie	Geldmarkt	Managementgebühr	0,20%	Sparplan	Nein
Fondsunterkategorie	Geldmarktnahe Werte	Depotgebühr	-	UCITS / OGAW	Ja
Ursprungsland	Irland	Tilgungsgebühr	0,00%	Gewinnbeteiligung	0,00%
Tranchenvolumen	-	Sonstige lfd. Kosten (15.04.2026)	0,20%	Umschichtgebühr	-
Gesamt-Fondsvolumen (03.07.2026)	GBP 7,26 Mrd.	Transaktionskosten	0,01%	Fondsgesellschaft	
Auflagedatum	22.07.2019	Ausschüttungen		BlackRock AM (IE)	
KESSt-Meldefonds	Nein	02.07.2026	0.01 GBP	Glencar House, 20 Merrion Road, Dublin 4, D04 T9F3, Dublin	
Beginn des Geschäftsjahres	01.10.	01.07.2026	0.01 GBP	Irland	
Nachhaltigkeitsfondsart	Klima	30.06.2026	0.01 GBP	<a href="https://www.blackrock.com">https://www.blackrock.com</a>	
Fondsmanager	-	29.06.2026	0.01 GBP		
Thema	-	26.06.2026	0.01 GBP		

Performance	1M	6M	YTD	1J	2J	3J	5J	seit Beginn
Performance	+0,24%	+1,26%	+1,28%	+2,67%	+3,90%	+3,96%	+3,88%	+3,88%
Performance p.a.	-	-	-	+2,67%	+1,93%	+1,30%	+0,76%	+0,55%
Performance p.a. nach max. AGA	-	-	-	+2,67%	+1,93%	+1,30%	+0,76%	+0,55%
Sharpe Ratio	28,03	2,75	2,64	4,64	-3,65	-9,41	-15,97	-20,48
Volatilität	0,02%	0,09%	0,09%	0,08%	0,10%	0,11%	0,10%	0,09%
Schlechtester Monat	-	+0,02%	+0,02%	+0,02%	-0,01%	-0,01%	-0,04%	-0,04%
Bester Monat	-	+0,23%	+0,23%	+0,26%	+0,26%	+0,26%	+0,26%	+0,26%
Maximaler Verlust	0,00%	-0,01%	-0,01%	-0,01%	-0,03%	-0,06%	-0,11%	-0,15%

**Vertriebszulassung**  
 Österreich, Deutschland, Schweiz;

1. Wichtiger Hinweis zum Aktualisierungsstand: Das angegebene Datum bezieht sich ausschließlich auf die Berechnung des NAV.

RISIKOHINWEISE: Die Informationen auf dieser Seite dienen ausschließlich zu Informationszwecken und sollten weder als Verkaufsangebot noch als Aufforderung zum Kauf des Wertpapiers oder einer Empfehlung zugunsten des Wertpapiers verstanden werden. Die baha GmbH und die BAWAG P.S.K. Bank für Arbeit und Wirtschaft und Österreichische Postsparkasse Aktiengesellschaft übernehmen trotz sorgfältigster Recherche keinerlei Haftung für die Richtigkeit der angegebenen Daten.  
 Factsheet erstellt von: www.baha.com am 06.07.2026 15:02

### Investmentstrategie

Zu diesem Zweck hält der Fonds ein Portfolio aus Geldmarktinstrumenten (GMI) (d. h. Schuldverschreibungen mit kurzen Laufzeiten) und kurzfristigen festverzinslichen Wertpapieren (wie Anleihen) mit hoher Bonität (gemäß der Bewertung der Kreditwürdigkeit durch den Anlageverwalter). Er kann auch in Barmitteln und Einlagen bei Kreditinstituten (z. B. Banken) sowie in Anteilen anderer kurzfristiger Geldmarktfonds anlegen. Der Fonds wird bei der Auswahl der Anlagen, wie im Prospekt angegeben, Umwelt-, Sozial- und Governance-Kriterien berücksichtigen. Weitere Informationen finden Sie im Prospekt. Die Vermögenswerte des Fonds können von der Regierung des Vereinigten Königreichs oder anderen Regierungen, staatlichen Stellen, Unternehmen und supranationalen Einrichtungen (z. B. die Internationale Bank für Wiederaufbau und Entwicklung) ausgegeben oder garantiert werden und lauten stets auf Pfund Sterling.

### Investmentziel

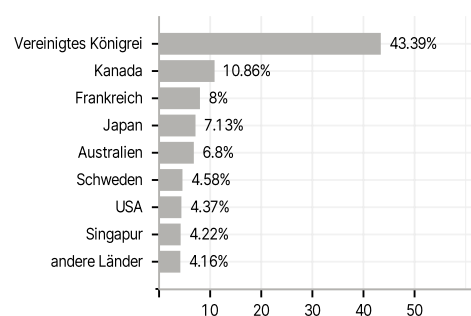
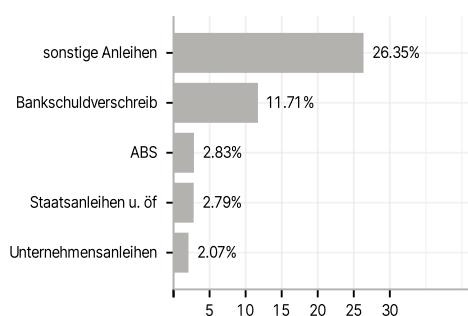
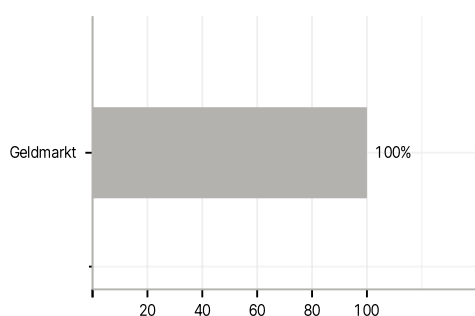
Der Fonds strebt die Erzielung einer Rendite im Einklang mit den Geldmarktsätzen an. Das Ziel steht im Einklang mit dem Kapitalerhalt und der Sicherstellung, dass seine zugrunde liegenden Vermögenswerte (unter normalen Marktbedingungen) ohne Weiteres auf dem Markt gekauft oder verkauft werden können. In den Fonds investiertes Geld ist nicht geschützt oder garantiert.

### Veranlagungsstruktur

#### Anlagearten

#### Emittenten

#### Länder



#### Laufzeiten

#### Rating

