

# BlackRock Global Unconstrained Equity Fund Z Distributing USD / IE00BMBL3R37 / A2QG1Q / BlackRock AM (IE)

<b>Aktuell 02.04.2026<sup>1</sup></b>	<b>Region</b>	<b>Branche</b>	<b>Ausschüttungsart</b>	<b>Typ</b>
200,08 USD	weltweit	enmix	ausschüttend	Aktienfonds



## Risikokennzahlen

SRI	1	2	3	4	5	6	7
-----	---	---	---	---	---	---	---

## Jahresperformance

2025	+13,27%
2024	+8,08%
2023	+34,09%
2022	-25,53%
2021	+33,09%

Performanceergebnisse der Vergangenheit lassen keine Rückschlüsse auf die künftige Entwicklung zu.

Stammdaten		Konditionen		Sonstige Kennzahlen	
Fondart	Einzelfond	Ausgabeaufschlag	0,00%	Mindestveranlagung	EUR 10.000.000,00
Kategorie	Aktien	Managementgebühr	0,00%	Sparplan	Nein
Fondsunterkategorie	Branchenmix	Depotgebühr	-	UCITS / OGAW	Ja
Ursprungsland	Irland	Tilgungsgebühr	2,00%	Gewinnbeteiligung	0,00%
Tranchenvolumen	-	Sonstige lfd. Kosten (16.01.2026)	0,75%	Umschichtgebühr	2,00%
Gesamt-Fondsvolumen (02.04.2026)	EUR 3,82 Mrd.	Transaktionskosten	0,33%	<b>Fondsgesellschaft</b>	
Auflagedatum	20.05.2020	BlackRock AM (IE)			
KES-Meldefonds	Nein	Glencar House, 20 Merrion Road, Dublin 4, D04 T9F3, Dublin			
Beginn des Geschäftsjahres	01.05.	Irland			
Nachhaltigkeitsfondsart	-	<a href="https://www.blackrock.com">https://www.blackrock.com</a>			
Fondsmanager	Alister Hibbert				
	Michael Constantis				
Thema	-				

Performance	1M	6M	YTD	1J	2J	3J	5J	seit Beginn
Performance	-5,51%	-2,87%	-3,57%	+16,44%	+7,31%	+35,72%	+50,12%	+84,90%
Performance p.a.	-	-	-	+16,44%	+3,59%	+10,72%	+8,48%	+11,35%
Performance p.a. nach max. AGA	-	-	-	+16,44%	+3,59%	+10,72%	+8,46%	+11,32%
Sharpe Ratio	-1,73	-0,39	-0,70	0,68	0,08	0,49	0,32	0,47
Volatilität	29,39%	19,68%	22,12%	21,21%	19,14%	17,78%	19,97%	19,93%
Schlechtester Monat	-	-9,38%	-9,38%	-9,38%	-9,52%	-9,52%	-12,17%	-12,17%
Bester Monat	-	+4,06%	+4,06%	+10,28%	+10,28%	+10,84%	+12,53%	+12,53%
Maximaler Verlust	-10,01%	-12,08%	-12,08%	-12,08%	-21,84%	-21,84%	-35,67%	-35,67%

## Vertriebszulassung

Österreich, Deutschland, Schweiz;

1. Wichtiger Hinweis zum Aktualisierungsstand: Das angegebene Datum bezieht sich ausschließlich auf die Berechnung des NAV.

RISIKOHINWEISE: Die Informationen auf dieser Seite dienen ausschließlich zu Informationszwecken und sollten weder als Verkaufsangebot noch als Aufforderung zum Kauf des Wertpapiers oder einer Empfehlung zugunsten des Wertpapiers verstanden werden. Die baha GmbH und die BAWAG P.S.K. Bank für Arbeit und Wirtschaft und Österreichische Postsparkasse Aktiengesellschaft übernehmen trotz sorgfältigster Recherche keinerlei Haftung für die Richtigkeit der angegebenen Daten.  
Factsheet erstellt von: www.baha.com am 06.04.2026 21:27

# BlackRock Global Unconstrained Equity Fund Z Distributing USD / IE00BMBL3R37 / A2QG1Q / BlackRock AM (IE)

## Investmentstrategie

Die Anlageverwaltungsgesellschaft (AVG) verwendet fundamentale, unternehmensspezifische Analysen, um Wertpapiere zu identifizieren und auszuwählen, die ihres Erachtens das Potenzial haben, langfristig ein attraktives Wachstum zu erzielen. Das Portfolio des Fonds wird voraussichtlich konzentriert sein (d. h. ein weniger diversifiziertes Portfolio). Die AVG berücksichtigt bei der Feststellung, ob eine Anlage für den Fonds geeignet ist, bestimmte Umwelt-, Sozial- und Governance-Merkmale (ESG), wie im Prospekt dargelegt. Das Gesamtvermögen des Fonds wird in Übereinstimmung mit seiner...

## Fondsspezifische Informationen

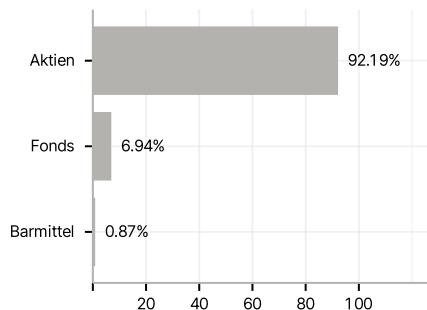
Im Rahmen der Anlagestrategie kann in wesentlichem Umfang in Derivate investiert werden. Die Fondsbestimmungen des BlackRock Global Unconstrained Equity Fund Z Distributing USD wurden durch die FMA bewilligt. Der BlackRock Global Unconstrained Equity Fund Z Distributing USD kann mehr als 35 % des Fondsvermögens in Wertpapiere/Geldmarktinstrumente folgender Emittenten investieren: Mitgliedstaat, seinen Gebietskörperschaften, einem Drittstaat oder einer internationalen Einrichtung öffentlich-rechtlichen Charakters, der ein oder mehrere Mitgliedstaaten angehören, begeben oder garantiert werden. Regierungen von OECD-Ländern (vorausgesetzt, es handelt sich um Emissionen mit Investment-Grade-Rating), Regierung der Volksrepublik China, Regierung von Brasilien (vorausgesetzt, es handelt sich um Emissionen mit Investment-Grade-Rating), Regierung von Indien (vorausgesetzt, es handelt sich um Emissionen mit Investment-Grade-Rating), Regierung von Singapur, Europäische Investitionsbank, Europäische Bank für Wiederaufbau und Entwicklung, International Finance Corporation, Internationaler Währungsfonds, Euratom, Asiatische Entwicklungsbank, Europäische Zentralbank, Europarat, Eurofima, Afrikanische Entwicklungsbank, Internationale Bank für Wiederaufbau und Entwicklung (Weltbank), Interamerikanische Entwicklungsbank, Europäische Union, Federal National Mortgage Association (Fannie Mae), Federal Home Loan Mortgage Corporation (Freddie Mac), Government National Mortgage Association (Ginnie Mae), Student Loan Marketing Association (Sallie Mae), Federal Home Loan Bank, Federal Farm Credit Bank, Tennessee Valley Authority und Straight-A Funding LLC..

## Investmentziel

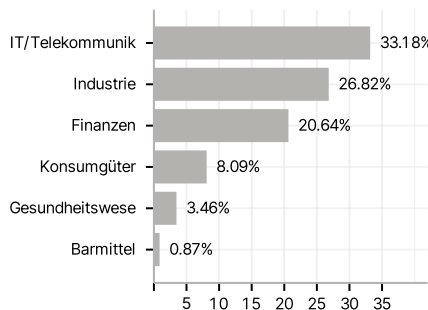
Der Fonds strebt langfristig (über mindestens 5 Jahre) die Erzielung einer Rendite aus Ihrer Anlage an (die durch eine Wertsteigerung der vom Fonds gehaltenen Vermögenswerte erzielt wird). Der Fonds legt mindestens 80 % seines Vermögens in Eigenkapitalinstrumenten (z. B. Aktien) und eigenkapitalbezogenen Wertpapieren von Unternehmen an, die ihren Sitz in entwickelten Märkten weltweit haben oder einen überwiegenden Teil ihrer wirtschaftlichen Tätigkeit in entwickelten Märkten weltweit ausüben. Der Fonds kann auch in andere Eigenkapitalinstrumente und eigenkapitalbezogene Wertpapiere und andere Anlageklassen anlegen.

## Veranlagungsstruktur

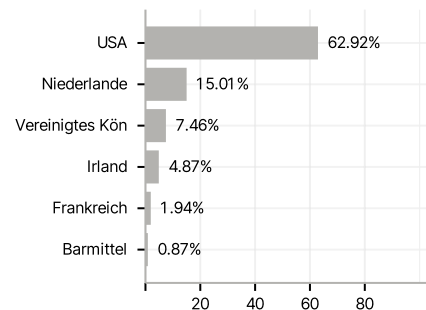
### Anlagearten



### Branchen



### Länder



### Währungen



### Größte Positionen

