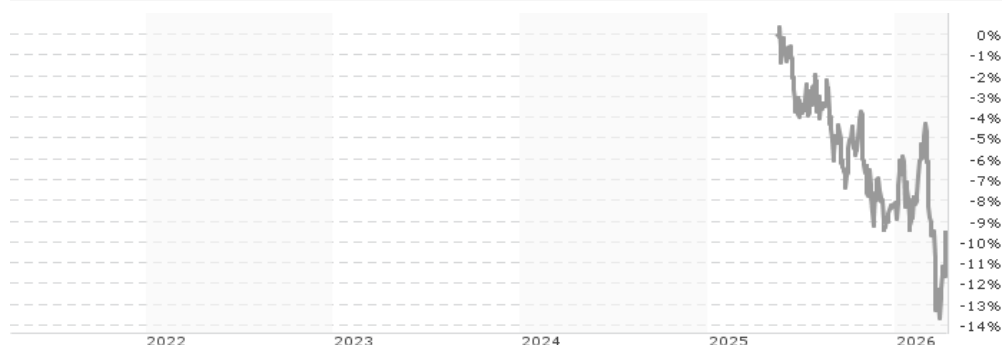


Better Future Aktien Global R / DE000A414ZF9 / A414ZF / Universal-Investment

Aktuell 09.04.2026¹	Region	Branche	Ausschüttungsart	Typ
90,54 EUR	weltweit	enmix	thesaurierend	Aktienfonds



Risikokennzahlen	
SRI	1 2 3 4 5 6 7
Jahresperformance	

Performanceergebnisse der Vergangenheit lassen keine Rückschlüsse auf die künftige Entwicklung zu.

Stammdaten		Konditionen		Sonstige Kennzahlen	
Fondart	Einzelfond	Ausgabeaufschlag	5,00%	Mindestveranlagung	EUR 0,00
Kategorie	Aktien	Managementgebühr	0,00%	Sparplan	Nein
Fondsunterkategorie	Branchenmix	Depotgebühr	0,05%	UCITS / OGAW	Ja
Ursprungsland	Deutschland	Tilgungsgebühr	0,00%	Gewinnbeteiligung	0,00%
Tranchenvolumen	(09.04.2026) EUR 90537,480	Sonstige lfd. Kosten (15.05.2025)	1,90%	Umschichtgebühr	-
Gesamt-Fondsvolumen	(09.04.2026) EUR 21,62 Mio.	Transaktionskosten	0,10%	Fondsgesellschaft	
Auflagedatum	16.05.2025	Universal-Investment			
KESSt-Meldefonds	Nein	Theodor-Heuss-Allee 70, 60486, Frankfurt am Main			
Beginn des Geschäftsjahres	01.09.	Deutschland			
Nachhaltigkeitsfondsart	-	https://www.universal-investment.com			
Fondsmanager	Dr. Christian Funke Dr. Timo Gebken, Dr. Gaston Michel				
Thema	-				

Performance	1M	6M	YTD	1J	2J	3J	5J	seit Beginn
Performance	-0,75%	-5,19%	-1,57%	-	-	-	-	-9,46%
Performance p.a.	-	-	-	-	-	-	-	-
Performance p.a. nach max. AGA	-	-	-	-	-	-	-	-15,07%
Sharpe Ratio	-0,76	-1,17	-0,65	-	-	-	-	-1,30
Volatilität	13,89%	10,56%	12,18%	-	-	-	-	9,69%
Schlechtester Monat	-	-8,26%	-8,26%	-8,26%	-	-	-	-8,26%
Bester Monat	-	+5,22%	+5,22%	+5,22%	-	-	-	+5,22%
Maximaler Verlust	-5,34%	-10,40%	-9,83%	-	-	-	-	-13,97%

Vertriebszulassung
Österreich, Deutschland;

1. Wichtiger Hinweis zum Aktualisierungsstand: Das angegebene Datum bezieht sich ausschließlich auf die Berechnung des NAV.

RISIKOHINWEISE: Die Informationen auf dieser Seite dienen ausschließlich zu Informationszwecken und sollten weder als Verkaufsangebot noch als Aufforderung zum Kauf des Wertpapiers oder einer Empfehlung zugunsten des Wertpapiers verstanden werden. Die baha GmbH und die BAWAG P.S.K. Bank für Arbeit und Wirtschaft und Österreichische Postsparkasse Aktiengesellschaft übernehmen trotz sorgfältigster Recherche keinerlei Haftung für die Richtigkeit der angegebenen Daten.
Factsheet erstellt von: www.baha.com am 11.04.2026 19:24

Better Future Aktien Global R / DE000A414ZF9 / A414ZF / Universal-Investment

Investmentstrategie

Der Fonds bewirbt unter anderem ökologische oder soziale Merkmale oder eine Kombination aus diesen Merkmalen und ist damit als Fonds gem. Art. 8 Abs. 1 der Verordnung (EU) 2019/2088 ("Offenlegungsverordnung") zu qualifizieren. Details der berücksichtigten Merkmale sind dem Anhang "Ökologische und/oder soziale Merkmale" zum Prospekt und der Homepage unter <https://fondswelt.hansainvest.com/de/fondszusammenfassung/853> zu entnehmen...

Fondsspezifische Informationen

Im Rahmen der Anlagestrategie kann in wesentlichem Umfang in Derivate investiert werden.

Investmentziel

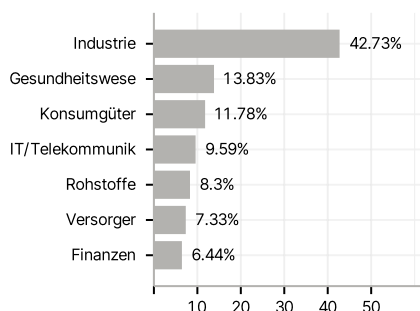
Der Fonds strebt die Erzielung eines langfristigen Kapitalwachstums bei angemessenem Risiko an, wobei bei der Titelauswahl dem Thema "Better Future" Rechnung getragen wird. Hierbei wird die Investmentidee aufgegriffen, in Aktientitel von Unternehmen zu investieren, die in Zukunftsfeldern aktiv sind, innovativen Charakter haben und ggf. auch Nachhaltigkeitsaspekte erfüllen können. Mindestens 60 Prozent des Fondsvermögens müssen aus Aktien bestehen. Bis zu 49 Prozent des Fondsvermögens dürfen in Geldmarktinstrumenten oder Bankguthaben angelegt werden. Die Anlagestrategie des Fonds beinhaltet einen aktiven Managementprozess. Aus ökonomischer Sicht werden Titel ausgewählt, die sich bei vergleichbarem Risiko voraussichtlich positiv entwickeln. Bei der Titelauswahl können u.a. auch Nachhaltigkeitsaspekte Berücksichtigung finden. Die Gewichtung und Berücksichtigung der Kriterien der Anlagepolitik kann variieren und zur vollständigen Nichtbeachtung oder zur deutlichen Überbewertung einzelner oder mehrerer Kriterien führen. Der Fonds ist nicht an eine bestimmte Aufteilung hinsichtlich Ländern, Branchen oder Investmentstilen gebunden.

Veranlagungsstruktur

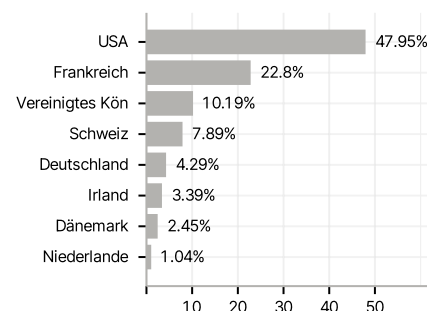
Anlagearten



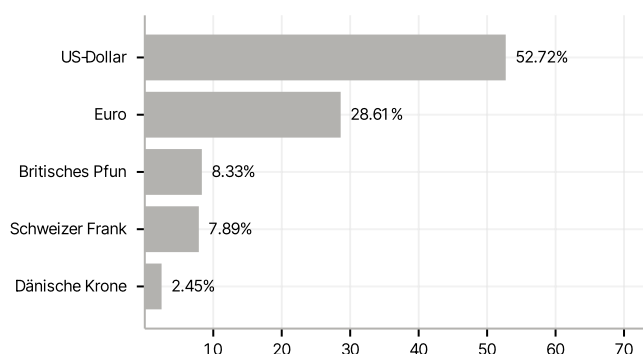
Branchen



Länder



Währungen



Größte Positionen

