

DPAM B Equities Euroland Sustainable - Klasse W / BE6324131224 / A2QKY6 / CA Indosuez Fd.Sol.

Aktuell 23.04.2026¹	Region	Branche	Ausschüttungsart	Typ
115,57 EUR	Euroland	enmix	thesaurierend	Aktienfonds



Risikokennzahlen							
SRI	1	2	3	4	5	6	7
Jahresperformance							

Performanceergebnisse der Vergangenheit lassen keine Rückschlüsse auf die künftige Entwicklung zu.

Stammdaten		Konditionen		Sonstige Kennzahlen	
Fondart	Einzelfond	Ausgabeaufschlag	2,00%	Mindestveranlagung	-
Kategorie	Aktien	Managementgebühr	-	Sparplan	Nein
Fondsunterkategorie	Branchenmix	Depotgebühr	0,03%	UCITS / OGAW	Ja
Ursprungsland	Belgien	Tilgungsgebühr	0,00%	Gewinnbeteiligung	0,00%
Tranchenvolumen	(23.04.2026) EUR 295855,660	Sonstige lfd. Kosten (19.02.2026)	1,03%	Umschichtgebühr	-
Gesamt-Fondsvolumen	(23.04.2026) EUR 122,83 Mio.	Transaktionskosten	0,15%	Fondsgesellschaft	
Auflegedatum	04.04.2025	CA Indosuez Fd.Sol.			
KESSt-Meldefonds	Nein	12, rue Eugène Ruppert, 2453, Luxembourg			
Beginn des Geschäftsjahres	01.01.	Luxemburg			
Nachhaltigkeitsfondsart	Ethik/Ökologie	www.ca-indosuez-fundsolutions.com			
Fondsmanager	Bosquet Koen				
	Lonero Pierluigi, Mosango Muriel				
Thema	-				

Performance	1M	6M	YTD	1J	2J	3J	5J	seit Beginn
Performance	+6,31%	+4,12%	+3,34%	+15,16%	-	-	-	+15,16%
Performance p.a.	-	-	-	+15,16%	-	-	-	+15,16%
Performance p.a. nach max. AGA	-	-	-	+12,90%	-	-	-	+12,75%
Sharpe Ratio	4,84	0,39	0,48	0,92	-	-	-	0,92
Volatilität	23,54%	15,99%	18,76%	14,07%	-	-	-	14,07%
Schlechtester Monat	-	-8,70%	-8,70%	-8,70%	-	-	-	-8,70%
Bester Monat	-	+7,31%	+7,31%	+7,31%	-	-	-	+7,31%
Maximaler Verlust	-2,09%	-10,69%	-10,69%	-10,69%	-	-	-	-10,69%

Vertriebszulassung
Österreich, Deutschland, Schweiz;

1. Wichtiger Hinweis zum Aktualisierungsstand: Das angegebene Datum bezieht sich ausschließlich auf die Berechnung des NAV.

Investmentstrategie

Der Teilfonds legt sein Vermögen in Aktien europäischer Unternehmen oder andere vergleichbare Wertpapiere an, die ihren Sitz und/ oder einen wesentlichen Teil ihrer Anlagen, Aktivitäten und Entscheidungsstrukturen in einem Mitgliedstaat der Europäischen Union haben, welcher den Euro als Landeswährung verwendet, und die auf der Grundlage der Einhaltung der Kriterien Umwelt-, Soziales und Unternehmensführung (ESG-Kriterien) ausgewählt werden. Die Titelauswahl beruht auf einer Methode, durch die im gesamten Portfolio a) Unternehmen ausgeschlossen werden, welche bestimmte globale Standards, einschließlich des Global Compact der Vereinten Nationen, nicht einhalten (Menschenrechte, Arbeitsrecht, Umweltschutz und Korruptionsbekämpfung), b) ferner Unternehmen, die in kontroverse Aktivitäten involviert (Tabak, Glücksspiel, Kohleverstromung etc.) oder in gravierende ESG-Kontroversen involviert sind (Vorfälle, Beschuldigungen im Zusammenhang mit Umwelt-, Sozial- und Unternehmensführungsproblemen) und die c) das Anlageuniversum mithilfe einer Screeningmethode filtert, die auf der Qualität des ESG-Profiles der Unternehmen beruht, das von Agenturen für nichtfinanzielle Ratings ermittelt wird. Für den Anteil der Anlagen, die auf ein nachhaltiges Ziel ausgerichtet sind, stellt das Nachhaltigkeitsresearch sicher, dass die Produkte und/oder Dienstleistungen des Unternehmens - im Verhältnis zu seinem Umsatz - eine nachhaltige Entwicklung finanzieren.

Fondsspezifische Informationen

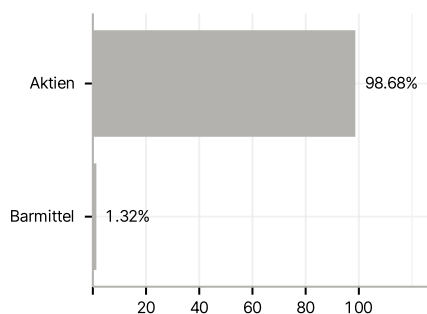
Im Rahmen der Anlagestrategie kann in wesentlichem Umfang in Derivate investiert werden.

Investmentziel

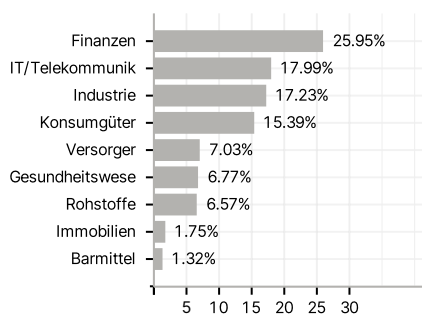
Ziel des Teilfonds ist es, Ihnen eine Anlage in Beteiligungspapieren von Unternehmen der Eurozone zu ermöglichen. Mit dem Teilfonds wird eine Kombination aus ökologischen und sozialen Merkmalen im Sinne von Artikel 8 der Verordnung (EU) 2019/2088 über die Offenlegung von Informationen zur Nachhaltigkeit im Finanzdienstleistungssektor beworben, und er muss einen Mindestanteil an nachhaltigen Anlagen im Sinne der genannten Verordnung enthalten. Es handelt sich um einen aktiv verwalteten Teilfonds. Das bedeutet, dass der Portfolioverwalter nicht das Ziel verfolgt, die Performance einer Benchmark nachzubilden.

Veranlagungsstruktur

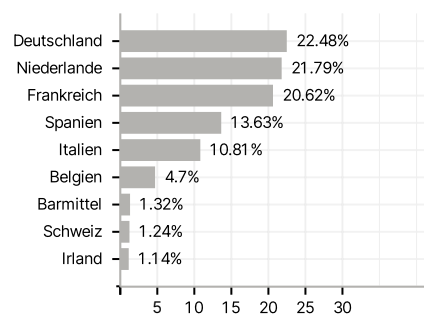
Anlagearten



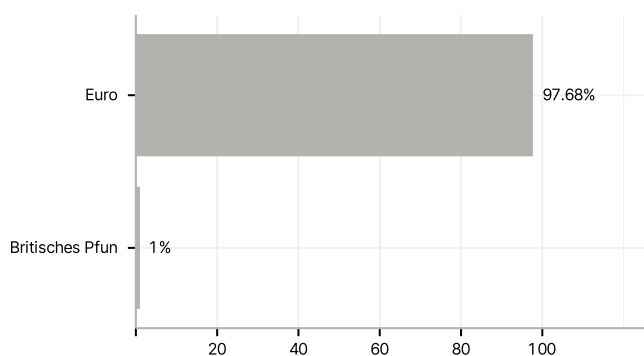
Branchen



Länder



Währungen



Größte Positionen

