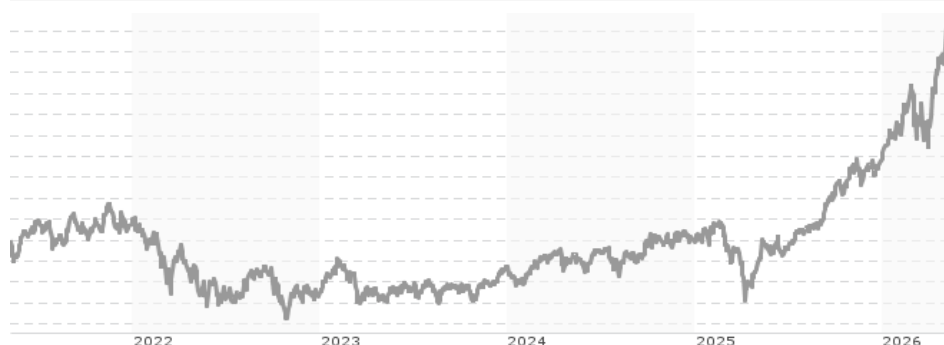


Jupiter Global Emerging Markets Focus Fund, S GBP Acc / IE00B51GXG87 / A1T7T3 / Jupiter AM (EU)

Aktuell 06.05.2026¹	Region	Branche	Ausschüttungsart	Typ
28,99 GBP	Emerging Markets	enmix	thesaurierend	Aktienfonds



Risikokennzahlen

SRI 1 2 3 **4** 5 6 7

Jahresperformance

2025	+19,60%
2024	+6,15%
2023	+7,26%
2022	-16,75%
2021	+2,80%

Performanceergebnisse der Vergangenheit lassen keine Rückschlüsse auf die künftige Entwicklung zu.

Stammdaten		Konditionen		Sonstige Kennzahlen	
Fondart	Einzelfond	Ausgabeaufschlag	0,00%	Mindestveranlagung	EUR 1.000.000,00
Kategorie	Aktien	Managementgebühr	1,00%	Sparplan	Nein
Fondsunterkategorie	Branchenmix	Depotgebühr	-	UCITS / OGAW	Ja
Ursprungsland	Irland	Tilgungsgebühr	0,00%	Gewinnbeteiligung	0,00%
Tranchenvolumen	(06.05.2026) USD 6,09 Mio.	Sonstige lfd. Kosten	(19.02.2026) 1,45%	Umschichtgebühr	2,50%
Gesamt-Fondsvolumen	(06.05.2026) USD 26,12 Mio.	Transaktionskosten	0,13%	Fondsgesellschaft	
Auflegedatum	09.11.2010	Jupiter AM (EU)			
KESSt-Meldefonds	Nein	32 Molesworth Street, D02 Y512, Dublin			
Beginn des Geschäftsjahres	01.01.	Irland			
Nachhaltigkeitsfondsart	-	www.jupiteram.com/			
Fondsmanager	SALMAN SIDDIQUI				
Thema	-				

Performance	1M	6M	YTD	1J	2J	3J	5J	seit Beginn
Performance	+16,27%	+27,18%	+26,36%	+57,45%	+55,98%	+75,88%	+51,21%	+47,26%
Performance p.a.	-	-	-	+57,45%	+24,93%	+20,75%	+8,62%	+7,56%
Performance p.a. nach max. AGA	-	-	-	+57,45%	+24,89%	+20,71%	+8,62%	+7,55%
Sharpe Ratio	27,80	2,74	3,98	3,11	1,33	1,20	0,39	0,33
Volatilität	20,31%	22,00%	23,81%	17,76%	17,13%	15,47%	16,29%	16,24%
Schlechtester Monat	-	-10,24%	-10,24%	-10,24%	-10,24%	-10,24%	-12,86%	-12,86%
Bester Monat	-	+16,17%	+16,17%	+16,17%	+16,17%	+16,17%	+16,17%	+16,17%
Maximaler Verlust	-1,45%	-10,88%	-10,88%	-10,88%	-17,83%	-17,83%	-25,34%	-25,34%

Vertriebszulassung

Österreich, Deutschland, Schweiz;

1. Wichtiger Hinweis zum Aktualisierungsstand: Das angegebene Datum bezieht sich ausschließlich auf die Berechnung des NAV.

RISIKOHINWEISE: Die Informationen auf dieser Seite dienen ausschließlich zu Informationszwecken und sollten weder als Verkaufsangebot noch als Aufforderung zum Kauf des Wertpapiers oder einer Empfehlung zugunsten des Wertpapiers verstanden werden. Die baha GmbH und die BAWAG P.S.K. Bank für Arbeit und Wirtschaft und Österreichische Postsparkasse Aktiengesellschaft übernehmen trotz sorgfältigster Recherche keinerlei Haftung für die Richtigkeit der angegebenen Daten.
Factsheet erstellt von: www.baha.com am 07.05.2026 09:35

Jupiter Global Emerging Markets Focus Fund, S GBP Acc / IE00B51GXG87 / A1T7T3 / Jupiter AM (EU)

Investmentstrategie

Zur Erreichung seines Anlageziels strebt der Fonds eine Rendite an, die nach Abzug von Gebühren über rollierende Dreijahreszeiträume über der des MSCI EM (Emerging Markets) Index liegt, wobei die Nettodividenden reinvestiert werden. Der Fonds investiert in der Regel mindestens 80 % in Unternehmensaktien und ähnliche Anlagen. Die Unternehmen können von beliebiger Größe sein und einer beliebigen Branche angehören (z. B. Pharmazie, Finanzwesen usw.). Der Fonds kann bis zu 20 % in chinesische A-Aktien über das China-Hong Kong Stock Connect-Programm investieren. Der Fonds legt in der Regel in den Aktien von weniger als 50 Unternehmen an. Der Fonds kann Derivate einsetzen (d. h. Finanzkontrakte, deren Wert an die erwarteten Kursbewegungen einer zugrunde liegenden Anlage gekoppelt ist), um Erträge zu erwirtschaften und die Gesamtkosten und/ oder Risiken des Fonds zu verringern.

Fondsspezifische Informationen

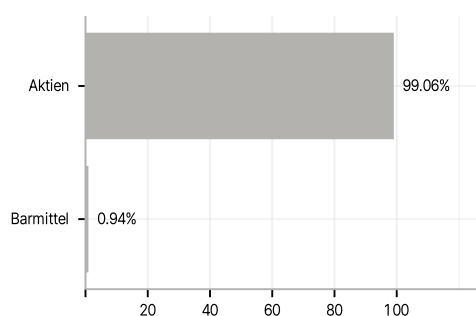
Im Rahmen der Anlagestrategie kann in wesentlichem Umfang in Derivate investiert werden. Die Fondsbestimmungen des Jupiter Global Emerging Markets Focus Fund, S GBP Acc wurden durch die FMA bewilligt. Der Jupiter Global Emerging Markets Focus Fund, S GBP Acc kann mehr als 35 % des Fondsvermögens in Wertpapiere/Geldmarktinstrumente folgender Emittenten investieren: Member State, its local authorities, non-Member States or public international body of which one or more Member States are members. OECD Governments (provided the relevant issues are investment grade), Government of the People's Republic of China, Government of Brazil (provided the issues are of investment grade), Government of India (provided the issues are of investment grade), Government of Singapore, European Investment Bank, European Bank for Reconstruction and Development, International Finance Corporation, International Monetary Fund, Euratom, The Asian Development Bank, European Central Bank, Council of Europe, Eurofima, African Development Bank, International Bank for Reconstruction and Development (The World Bank), The Inter American Development Bank, European Union, Federal National Mortgage Association (Fannie Mae), Federal Home Loan Mortgage Corporation (Freddie Mac), Government National Mortgage Association (Ginnie Mae), Student Loan Marketing Association (Sallie Mae), Federal Home Loan Bank, Federal Farm Credit Bank, Tennessee Valley Authority, Straight-A Funding LLC, Export-Import Bank..

Investmentziel

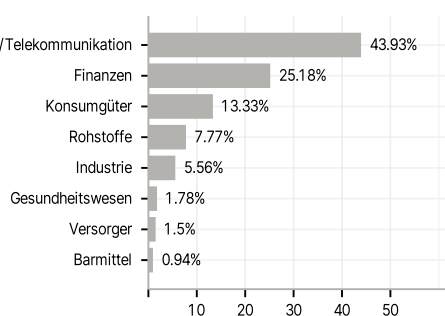
Langfristiger Kapitalzuwachs durch die Investition in Aktien und ähnliche Anlagen von Unternehmen, die an einem geregelten Markt in Schwellenländern weltweit notiert sind oder gehandelt werden, sowie von Unternehmen, die einen überwiegenden Teil ihres Vermögens oder ihrer Geschäftstätigkeit in diesen Schwellenländern haben.

Veranlagungsstruktur

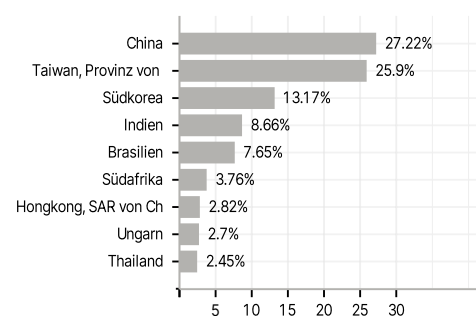
Anlagearten



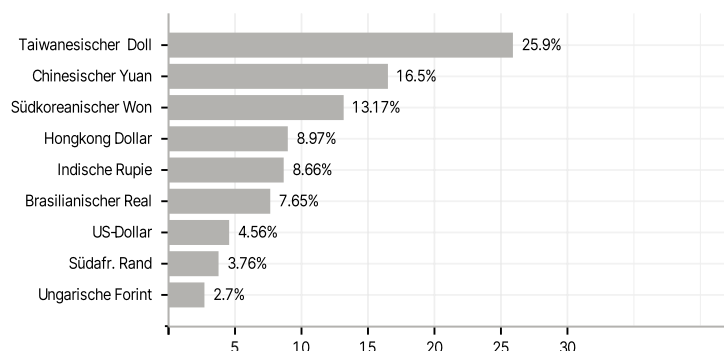
Branchen



Länder



Währungen



Größte Positionen

