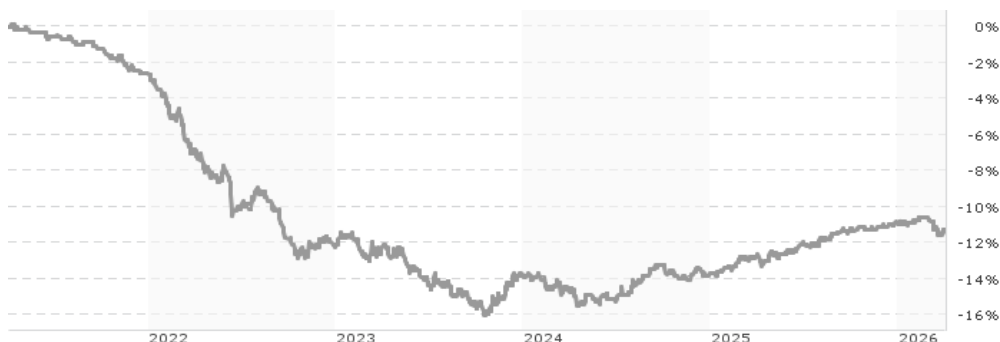


Janus Henderson US Short Duration Bond Fund E3m HEUR / IE00B6Q97T05 / A1W22H / Janus Henderson Inv.

Aktuell 02.04.2026¹	Region	Branche	Ausschüttungsart	Typ
6,23 EUR	USA	Anleihen Gemischt	ausschüttend	Rentenfonds



Risikokennzahlen	
SRI	1 2 3 4 5 6 7
Jahresperformance	
2025	+3,22%
2024	-0,05%
2023	-1,66%
2022	-9,90%
2021	-3,53%

Performanceergebnisse der Vergangenheit lassen keine Rückschlüsse auf die künftige Entwicklung zu.

Stammdaten		Konditionen		Sonstige Kennzahlen	
Fondart	Einzelfond	Ausgabeaufschlag	0,00%	Mindestveranlagung	EUR 2.500,00
Kategorie	Anleihen	Managementgebühr	0,50%	Sparplan	Nein
Fondsunterkategorie	Anleihen Gemischt	Depotgebühr	-	UCITS / OGAW	Ja
Ursprungsland	Irland	Tilgungsgebühr	0,00%	Gewinnbeteiligung	0,00%
Tranchenvolumen	(02.04.2026) USD 122440,250	Sonstige lfd. Kosten	(12.02.2026) 1,10%	Umschichtgebühr	-
Gesamt-Fondsvolumen	(02.04.2026) USD 125,91 Mio.	Transaktionskosten	0,15%	Fondsgesellschaft	
Auflegedatum	31.08.2011	Ausschüttungen		Janus Henderson Inv.	
KESSt-Meldefonds	Nein	13.03.2026	0.02 EUR	201 Bishopsgate, EC2M 3AE, London	
Beginn des Geschäftsjahres	01.01.	13.02.2026	0.02 EUR	Vereinigtes Königreich	
Nachhaltigkeitsfondsart	-	15.01.2026	0.03 EUR	www.janushenderson.com/	
Fondsmanager	Greg Wilensky, Michael Keough	15.12.2025	0.02 EUR		
Thema	-	14.11.2025	0.02 EUR		

Performance	1M	6M	YTD	1J	2J	3J	5J	seit Beginn
Performance	-0,61%	-0,04%	-0,36%	+1,71%	+3,92%	+1,10%	-11,20%	-12,13%
Performance p.a.	-	-	-	+1,71%	+1,94%	+0,37%	-2,35%	-2,43%
Performance p.a. nach max. AGA	-	-	-	+1,71%	+1,94%	+0,37%	-2,35%	-2,43%
Sharpe Ratio	-4,03	-1,42	-1,94	-0,23	-0,08	-0,75	-1,85	-1,92
Volatilität	2,25%	1,51%	1,79%	1,63%	1,80%	2,28%	2,39%	2,35%
Schlechtester Monat	-	-0,77%	-0,77%	-0,77%	-0,93%	-1,07%	-2,16%	-2,16%
Bester Monat	-	+0,24%	+0,24%	+0,70%	+0,78%	+1,41%	+1,41%	+1,41%
Maximaler Verlust	-0,93%	-1,09%	-1,09%	-1,09%	-1,24%	-4,51%	-16,12%	-16,88%

Vertriebszulassung

Österreich, Deutschland, Schweiz;

1. Wichtiger Hinweis zum Aktualisierungsstand: Das angegebene Datum bezieht sich ausschließlich auf die Berechnung des NAV.

RISIKOHINWEISE: Die Informationen auf dieser Seite dienen ausschließlich zu Informationszwecken und sollten weder als Verkaufsangebot noch als Aufforderung zum Kauf des Wertpapiers oder einer Empfehlung zugunsten des Wertpapiers verstanden werden. Die baha GmbH und die BAWAG P.S.K. Bank für Arbeit und Wirtschaft und Österreichische Postsparkasse Aktiengesellschaft übernehmen trotz sorgfältigster Recherche keinerlei Haftung für die Richtigkeit der angegebenen Daten.
Factsheet erstellt von: www.baha.com am 03.04.2026 21:29

Janus Henderson US Short Duration Bond Fund E3m HEUR / IE00B6Q97T05 / A1W22H / Janus Henderson Inv.

Investmentstrategie

Der Fonds wird aktiv unter Bezugnahme auf den Bloomberg 1-3 Year US Government/Credit Index verwaltet, der weitgehend repräsentativ für die Anleihen ist, in die er investieren darf, da dieser die Grundlage für das Performanceziel des Fonds darstellt. Der Untieranlageberater kann nach eigenem Ermessen Anlagen für den Fonds auswählen, deren Gewichtungen sich von denen im Index unterscheiden oder die nicht im Index vertreten sind. Der Fonds kann jedoch zeitweise Anlagen halten, die dem Index entsprechen. Der Anlageverwalter ist bestrebt, bei der Verwaltung des Fonds ökologische, soziale und/oder die Unternehmensführung betreffende Grundsätze (ESG) zu fördern, was den Ausschluss von Emittenten beinhalten kann, die nach Ansicht des Anlageverwalters zu erheblichen ESG-Schäden beitragen könnten, wie im Prospekt näher beschrieben. Der Fonds bewirbt ökologische und/oder soziale Merkmale im Sinne von Artikel 8 der Offenlegungsverordnung (SFDR).

Fondsspezifische Informationen

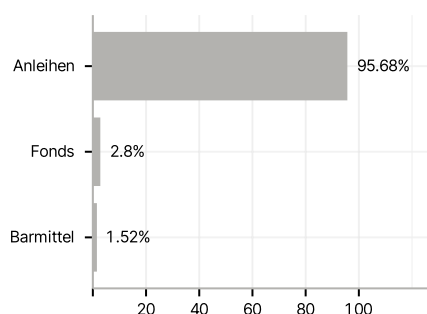
Im Rahmen der Anlagestrategie kann in wesentlichem Umfang in Derivate investiert werden. Die Fondsbestimmungen des Janus Henderson US Short Duration Bond Fund E3m HEUR wurden durch die FMA bewilligt. Der Janus Henderson US Short Duration Bond Fund E3m HEUR kann mehr als 35 % des Fondsvermögens in Wertpapiere/Geldmarktinstrumente folgender Emittenten investieren: die von einem Mitgliedsstaat oder seinen Gebietskörperschaften, von einem Drittstaat oder von internationalen Einrichtungen öffentlich-rechtlichen Charakters, denen mindestens ein Mitgliedsstaat angehört, begeben oder garantiert werden. Die einzelnen Emittenten müssen im Verkaufsprospekt aufgeführt werden und sind aus der folgenden Liste zu wählen: OECD-Staaten (vorausgesetzt, die jeweiligen Emissionen verfügen über Anlagequalität), Regierung der Volksrepublik China, Regierung von Brasilien (vorausgesetzt, die Emissionen verfügen über Anlagequalität), Regierung von Indien (vorausgesetzt, die Emissionen verfügen über Anlagequalität), Regierung von Singapur, Europäische Investitionsbank, Europäische Bank für Wiederaufbau und Entwicklung, Internationale Finance Corporation, Internationaler Währungsfonds, Euratom, Asiatische Entwicklungsbank, Europäische Zentralbank, Europarat, Eurofima, Afrikanische Entwicklungsbank, Internationale Bank für Wiederaufbau und Entwicklung (Weltbank), Inter American Development Bank, Europäische Union, Federal National Mortgage Association (Fannie Mae), Federal Home Loan Mortgage Corporation (Freddie Mac), Government National Mortgage Association (Ginnie Mae), Student Loan Marketing Association (Sallie Mae), Federal Home Loan Bank, Federal Farm Credit Bank, Tennessee Valley Authority und Straight-A Funding LLD.

Investmentziel

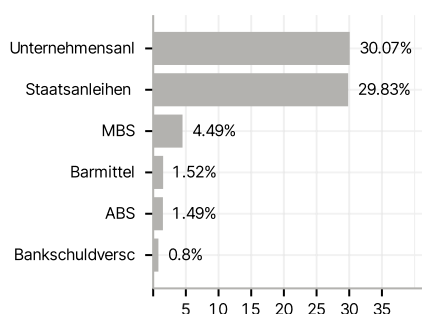
Der Fonds strebt an, so hohe Erträge zu erzielen, wie es mit dem Ziel der langfristigen Begrenzung von Kapitalverlusten (die allerdings nicht garantiert wird) vereinbar ist. Performanceziel: Outperformance gegenüber dem Bloomberg 1-3 Year US Government/Credit Index um 1,40% p. a. vor Abzug von Gebühren über einen beliebigen Zeitraum von fünf Jahren. Der Fonds investiert mindestens 70 % seines Vermögens in kurz- und mittelfristige US-Anleihen. Der Fonds investiert mindestens 70% seines Nettovermögens in Investment-Grade- Unternehmensanleihen. Der Fonds kann auch andere Vermögenswerte halten, darunter Anleihen anderer Art von beliebigen Emittenten, Barmittel und Geldmarktinstrumente. Der Untieranlageberater kann Derivate (komplexe Finanzinstrumente) einsetzen, um das Risiko zu verringern, den Fonds effizienter zu verwalten oder zusätzliches Kapital oder zusätzliche Erträge für den Fonds zu erwirtschaften.

Veranlagungsstruktur

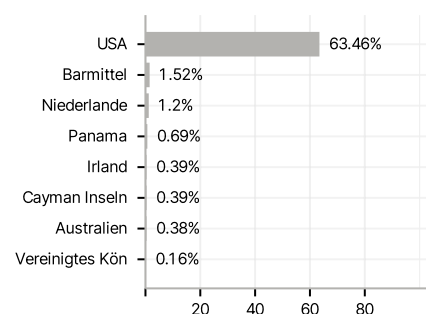
Anlagearten



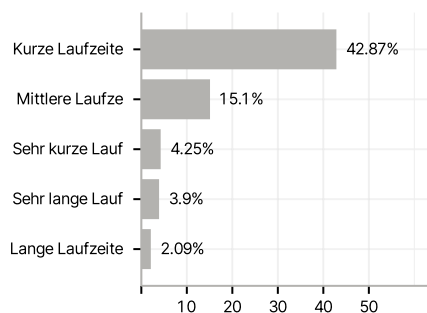
Emittenten



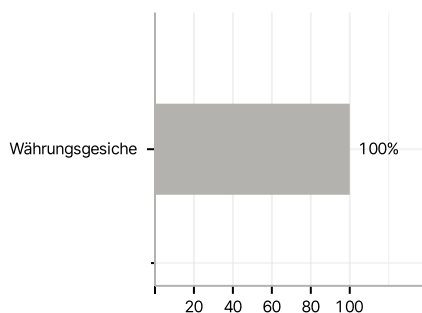
Länder



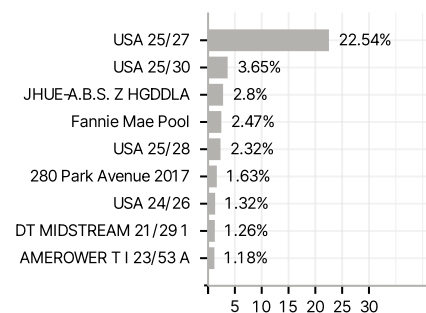
Laufzeiten



Währungen



Größte Positionen



RISIKOHINWEISE: Die Informationen auf dieser Seite dienen ausschließlich zu Informationszwecken und sollten weder als Verkaufsangebot noch als Aufforderung zum Kauf des Wertpapiers oder einer Empfehlung zugunsten des Wertpapiers verstanden werden. Die baha GmbH und die BAWAG P.S.K. Bank für Arbeit und Wirtschaft und Österreichische Postsparkasse Aktiengesellschaft übernehmen trotz sorgfältigster Recherche keinerlei Haftung für die Richtigkeit der angegebenen Daten.
Factsheet erstellt von: www.baha.com am 03.04.2026 21:29