

Janus Henderson Horizon Pan European Smaller Companies Fund C2 HNOK / LU2871010745 / A40NH8 / Janus Henderson I...

|                                       |               |                |                         |             |
|---------------------------------------|---------------|----------------|-------------------------|-------------|
| <b>Aktuell 10.04.2026<sup>1</sup></b> | <b>Region</b> | <b>Branche</b> | <b>Ausschüttungsart</b> | <b>Typ</b>  |
| 910,58 NOK                            | Europa        | enmix          | thesaurierend           | Aktienfonds |



|                          |               |
|--------------------------|---------------|
| <b>Risikokennzahlen</b>  |               |
| SRI                      | 1 2 3 4 5 6 7 |
| <b>Jahresperformance</b> |               |
| 2025                     | +15,86%       |

Performanceergebnisse der Vergangenheit lassen keine Rückschlüsse auf die künftige Entwicklung zu.

| Stammdaten                 |   | Konditionen                       |       | Sonstige Kennzahlen      |       |
|----------------------------|---|-----------------------------------|-------|--------------------------|-------|
| Fondart                    | Einzelfond                                  | Ausgabeaufschlag                  | 5,00% | Mindestveranlagung       | -     |
| Kategorie                  | Aktien                                      | Managementgebühr                  | 1,50% | Sparplan                 | Nein  |
| Fondsunterkategorie        | Branchenmix                                 | Depotgebühr                       | 0,01% | UCITS / OGAW             | Ja    |
| Ursprungsland              | Luxemburg                                   | Tilgungsgebühr                    | 1,00% | Gewinnbeteiligung        | 0,00% |
| Tranchenvolumen            | (10.04.2026) EUR 34146,835                  | Sonstige lfd. Kosten (13.02.2026) | 1,50% | Umschichtgebühr          | 1,00% |
| Gesamt-Fondsvolumen        | (10.04.2026) EUR 1,30 Mrd.                  | Transaktionskosten                | 0,21% | <b>Fondsgesellschaft</b> |       |
| Auflegedatum               | 29.08.2024                                  | Janus Henderson Inv.              |       |                          |       |
| KESSt-Meldefonds           | Nein  | 201 Bishopsgate, EC2M 3AE, London |       |                          |       |
| Beginn des Geschäftsjahres | 01.07.                                      | Vereinigtes Königreich            |       |                          |       |
| Nachhaltigkeitsfondsart    | -   | www.janushenderson.com/           |       |                          |       |
| Fondsmanager               | Ollie Beckett Rory Stokes                   |                                   |       |                          |       |
|                            | Ollie Beckett, Rory Stokes, Julia Scheufler |                                   |       |                          |       |
| Thema                      | -   |                                   |       |                          |       |

| Performance                    | 1M     | 6M      | YTD     | 1J      | 2J     | 3J | 5J | seit Beginn |
|--------------------------------|--------|---------|---------|---------|--------|----|----|-------------|
| Performance                    | +1,57% | +5,72%  | +3,62%  | +27,56% | -      | -  | -  | +13,82%     |
| Performance p.a.               | -      | -       | -       | +27,56% | -      | -  | -  | +8,35%      |
| Performance p.a. nach max. AGA | -      | -       | -       | +21,49% | -      | -  | -  | +5,10%      |
| Sharpe Ratio                   | 0,65   | 0,53    | 0,56    | 1,56    | -      | -  | -  | 0,37        |
| Volatilität                    | 27,70% | 18,31%  | 20,78%  | 16,27%  | -      | -  | -  | 16,59%      |
| Schlechtester Monat            | -      | -8,36%  | -8,36%  | -8,36%  | -8,36% | -  | -  | -8,36%      |
| Bester Monat                   | -      | +8,41%  | +8,41%  | +8,97%  | +8,97% | -  | -  | +8,97%      |
| Maximaler Verlust              | -7,78% | -10,16% | -10,16% | -10,16% | -      | -  | -  | -16,61%     |

**Vertriebszulassung**  
 Österreich, Deutschland, Schweiz, Luxemburg;

1. Wichtiger Hinweis zum Aktualisierungsstand: Das angegebene Datum bezieht sich ausschließlich auf die Berechnung des NAV.

RISIKOHINWEISE: Die Informationen auf dieser Seite dienen ausschließlich zu Informationszwecken und sollten weder als Verkaufsangebot noch als Aufforderung zum Kauf des Wertpapiers oder einer Empfehlung zugunsten des Wertpapiers verstanden werden. Die baha GmbH und die BAWAG P.S.K. Bank für Arbeit und Wirtschaft und Österreichische Postsparkasse Aktiengesellschaft übernehmen trotz sorgfältigster Recherche keinerlei Haftung für die Richtigkeit der angegebenen Daten.  
 Factsheet erstellt von: www.baha.com am 12.04.2026 21:32

## Investmentstrategie

Der Fonds investiert mindestens 75% seines Vermögens in Anteile (Aktien) und aktienähnliche Wertpapiere von kleineren Unternehmen aus beliebigen Branchen im EWR (und im Vereinigten Königreich, falls dieses nicht dem EWR angehört). Die Unternehmen haben ihren eingetragenen Sitz im EWR oder im Vereinigten Königreich, falls dieses nicht dem EWR angehört. Der Fonds kann auch in andere Vermögenswerte investieren, darunter Unternehmen jeglicher Größe in beliebigen Regionen, sowie Barmittel und Geldmarktinstrumente. Der Anlageverwalter kann Derivate (komplexe Finanzinstrumente) einsetzen, um das Risiko zu verringern oder den Fonds effizienter zu verwalten. Der Fonds wird aktiv unter Bezugnahme auf den MSCI Europe Small Cap Index verwaltet, der weitgehend repräsentativ für die Unternehmen ist...

## Fondsspezifische Informationen

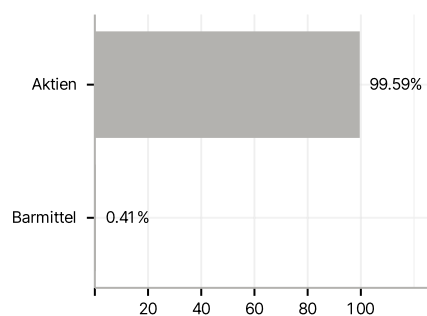
Im Rahmen der Anlagestrategie kann in wesentlichem Umfang in Derivate investiert werden. Die Fondsbestimmungen des Janus Henderson Horizon Pan European Smaller Companies Fund C2 HNOK wurden durch die FMA bewilligt. Der Janus Henderson Horizon Pan European Smaller Companies Fund C2 HNOK kann mehr als 35 % des Fondsvermögens in Wertpapiere/Geldmarktinstrumente folgender Emittenten investieren: die von einem Mitgliedstaat, seinen Gebietskörperschaften, einem anderen Mitgliedstaat der OECD, den G20 (internationales Forum der Regierungen und Zentralbankgouverneure aus 20 großen Volkswirtschaften), von Singapur und Hongkong oder internationalen Einrichtungen öffentlich-rechtlichen Charakters, denen mindestens ein Mitgliedstaat angehört, ausgegeben oder garantiert wurden..

## Investmentziel

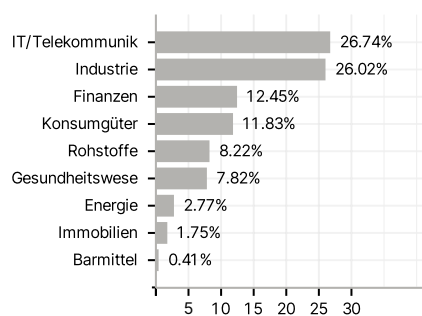
Der Fonds beabsichtigt, langfristig Kapitalzuwachs zu erzielen. Performanceziel: Outperformance gegenüber dem MSCI Europe Small Cap Index nach Abzug von Gebühren über einen beliebigen Zeitraum von fünf Jahren.

## Veranlagungsstruktur

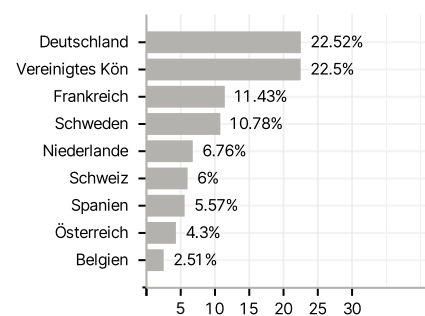
### Anlagearten



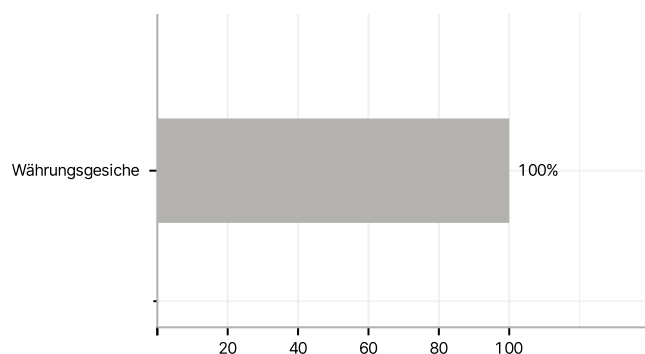
### Branchen



### Länder



### Währungen



### Größte Positionen

