

Janus Henderson Horizon Global Sustainable Equity Fund A2 HSGD / LU1983260115 / A2PK9A / Janus Henderson Inv.

Aktuell 02.04.2026¹	Region	Branche	Ausschüttungsart	Typ
18,50 SGD	weltweit	enmix	thesaurierend	Aktienfonds


Risikokennzahlen

SRI	1	2	3	4	5	6	7
-----	---	---	---	----------	---	---	---

Jahresperformance

2025	+12,80%
2024	+7,57%
2023	+19,88%
2022	-26,43%
2021	+11,37%

Performanceergebnisse der Vergangenheit lassen keine Rückschlüsse auf die künftige Entwicklung zu.

Stammdaten		Konditionen		Sonstige Kennzahlen	
Fondart	Einzelfond	Ausgabeaufschlag	5,00%	Mindestveranlagung	EUR 2.500,00
Kategorie	Aktien	Managementgebühr	1,20%	Sparplan	Nein
Fondsunterkategorie	Branchenmix	Depotgebühr	0,01%	UCITS / OGAW	Ja
Ursprungsland	Luxemburg	Tilgungsgebühr	1,00%	Gewinnbeteiligung	0,00%
Tranchenvolumen	(02.04.2026) EUR 107758,004	Sonstige lfd. Kosten (13.02.2026)	1,87%	Umschichtgebühr	1,00%
Gesamt-Fondsvolumen	(02.04.2026) EUR 1,46 Mrd.	Transaktionskosten	0,15%	Fondsgesellschaft	
Auflegedatum	29.05.2019	Janus Henderson Inv.			
KESSt-Meldefonds	Nein	201 Bishopsgate, EC2M 3AE, London			
Beginn des Geschäftsjahres	01.07.	Vereinigtes Königreich			
Nachhaltigkeitsfondsart	Ethik/Ökologie	www.janushenderson.com/			
Fondsmanager	Hamish Chamberlayne Aaron Scully				
Thema	-				

Performance	1M	6M	YTD	1J	2J	3J	5J	seit Beginn
Performance	-6,38%	-7,27%	-4,59%	+7,25%	+8,76%	+26,37%	+13,43%	+13,71%
Performance p.a.	-	-	-	+7,25%	+4,29%	+8,11%	+2,56%	+2,49%
Performance p.a. nach max. AGA	-	-	-	+2,14%	+1,77%	+6,37%	+1,56%	+1,53%
Sharpe Ratio	-2,15	-1,04	-1,06	0,30	0,14	0,41	0,03	0,02
Volatilität	26,06%	15,46%	18,02%	17,08%	15,75%	14,63%	17,31%	17,31%
Schlechtester Monat	-	-8,35%	-8,35%	-8,35%	-8,35%	-8,35%	-10,65%	-10,65%
Bester Monat	-	+2,42%	+2,42%	+6,89%	+6,89%	+10,18%	+11,16%	+11,16%
Maximaler Verlust	-9,01%	-10,46%	-10,46%	-10,46%	-15,20%	-15,20%	-36,02%	-36,02%

Vertriebszulassung

Österreich, Deutschland, Schweiz, Luxemburg;

1. Wichtiger Hinweis zum Aktualisierungsstand: Das angegebene Datum bezieht sich ausschließlich auf die Berechnung des NAV.

 RISIKOHINWEISE: Die Informationen auf dieser Seite dienen ausschließlich zu Informationszwecken und sollten weder als Verkaufsangebot noch als Aufforderung zum Kauf des Wertpapiers oder einer Empfehlung zugunsten des Wertpapiers verstanden werden. Die baha GmbH und die BAWAG P.S.K. Bank für Arbeit und Wirtschaft und Österreichische Postsparkasse Aktiengesellschaft übernehmen trotz sorgfältigster Recherche keinerlei Haftung für die Richtigkeit der angegebenen Daten.
 Factsheet erstellt von: www.baha.com am 06.04.2026 12:31

Investmentstrategie

Der Fonds wird aktiv unter Bezugnahme auf den MSCI World Index verwaltet, der weitgehend repräsentativ für die Unternehmen ist, in die er investieren darf, und daher einen nützlichen Vergleichsindex für die Beurteilung der Wertentwicklung des Fonds darstellt. Der Anlageverwalter kann nach eigenem Ermessen Anlagen für den Fonds auswählen, deren Gewichtungen sich von denen im Index unterscheiden oder die nicht im Index vertreten sind. Der Fonds kann jedoch zeitweise Anlagen halten, die dem Index entsprechen. Der Anlageverwalter ist bestrebt, bei der Verwaltung des Fonds ökologische, soziale und/oder die Unternehmensführung betreffende Grundsätze (ESG) zu fördern, was den Ausschluss von Emittenten beinhalten kann, die nach Ansicht des Anlageverwalters zu erheblichen ESG-Schäden beitragen könnten, wie im Prospekt näher beschrieben.

Fondsspezifische Informationen

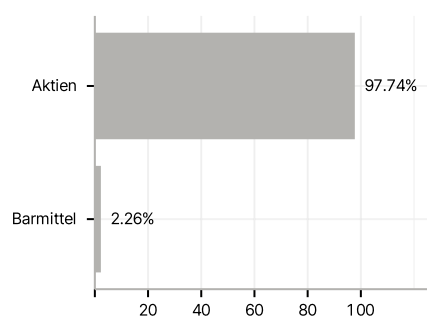
Im Rahmen der Anlagestrategie kann in wesentlichem Umfang in Derivate investiert werden. Die Fondsbestimmungen des Janus Henderson Horizon Global Sustainable Equity Fund A2 HSGD wurden durch die FMA bewilligt. Der Janus Henderson Horizon Global Sustainable Equity Fund A2 HSGD kann mehr als 35 % des Fondsvermögens in Wertpapiere/Geldmarktinstrumente folgender Emittenten investieren: die von einem Mitgliedstaat, seinen Gebietskörperschaften, einem anderen Mitgliedstaat der OECD, den G20 (internationales Forum der Regierungen und Zentralbankgouverneure aus 20 großen Volkswirtschaften), von Singapur und Hongkong oder internationalen Einrichtungen öffentlich-rechtlichen Charakters, denen mindestens ein Mitgliedstaat angehört, ausgegeben oder garantiert wurden.

Investmentziel

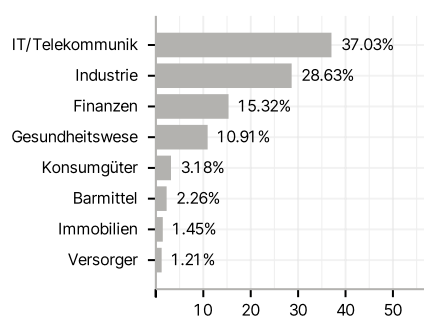
Der Fonds ist bestrebt, ein langfristiges Kapitalwachstum (über fünf Jahre oder länger) zu erzielen, indem er in Unternehmen investiert, deren Produkte und Dienstleistungen nach Ansicht des Anlageverwalters zu positiven ökologischen oder sozialen Veränderungen beitragen und sich somit auf die Entwicklung einer nachhaltigen Weltwirtschaft auswirken. Der Fonds investiert mindestens 80% seines Vermögens in Anteile (auch als Aktien bezeichnet) von Unternehmen jeglicher Größe und Branche in beliebigen Ländern. Der Fonds vermeidet Investitionen in Unternehmen, die nach Auffassung des Anlageverwalters negative Auswirkungen auf die Entwicklung einer nachhaltigen Weltwirtschaft haben könnten. Der Fonds kann auch in andere Vermögenswerte, einschließlich Barmittel und Geldmarktinstrumente, investieren. Der Anlageverwalter kann Derivate (komplexe Finanzinstrumente) einsetzen, um das Risiko zu verringern oder den Fonds effizienter zu verwalten.

Veranlagungsstruktur

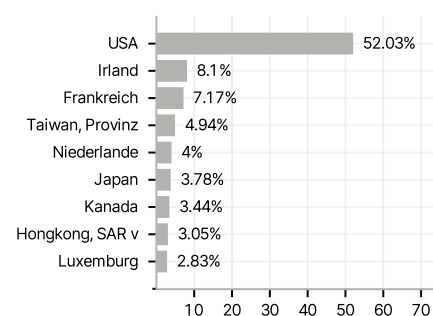
Anlagearten



Branchen



Länder



Währungen



Größte Positionen

