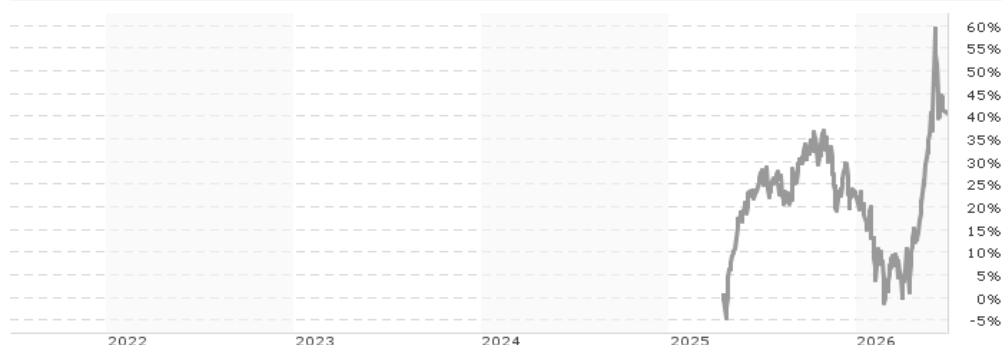


Allianz Cyber Security - AMf2 - USD / LU3023524450 / A41472 / Allianz Gl.Investors

Aktuell 25.06.2026¹	Region	Branche	Ausschüttungsart	Typ
136,14 USD	weltweit	e Technologie/Informationstechn.	ausschüttend	Aktienfonds



Risikokennzahlen							
SRI	1	2	3	4	5	6	7

Jahresperformance

Performanceergebnisse der Vergangenheit lassen keine Rückschlüsse auf die künftige Entwicklung zu.

Stammdaten		Konditionen		Sonstige Kennzahlen	
Fondart	Einzelfond	Ausgabeaufschlag	5,00%	Mindestveranlagung	
Kategorie	Aktien	Managementgebühr	2,05%	Sparplan	
Fondsunterkategorie	Branche Technologie/Informationstechn.	Depotgebühr	-	UCITS / OGAW	
Ursprungsland	Luxemburg	Tilgungsgebühr	0,00%	Gewinnbeteiligung	0
Tranchenvolumen	(25.06.2026) USD 902071,420	Sonstige lfd. Kosten (15.04.2025)	2,10%	Umschichtgebühr	5
Gesamt-Fondsvolumen	(25.06.2026) USD 506,00 Mio.	Transaktionskosten	0,46%	Fondsgesellschaft	
Auflagedatum	15.04.2025	Ausschüttungen		Allianz Gl.Inve	
KESSt-Meldefonds	Nein	15.06.2026	0.34 USD	Bockenheimer Landstraße 42-44, 60323, Frankfurt am	
Beginn des Geschäftsjahres	01.10.	15.05.2026	0.28 USD	Deutsch	
Nachhaltigkeitsfondsart	-	15.04.2026	0.24 USD	https://www.allianzgi	
Fondsmanager	Swords Erik	16.03.2026	0.25 USD		
	Seidenberg Michael, Coyle John	17.02.2026	0.28 USD		
Thema	Cybersicherheit				

Performance	1M	6M	YTD	1J	2J	3J	5J	seit Beginn
Performance	-0,14%	+13,91%	+15,19%	+11,92%	-	-	-	+40,91%
Performance p.a.	-	-	-	+11,92%	-	-	-	+33,26%
Performance p.a. nach max. AGA	-	-	-	+6,59%	-	-	-	+27,85%
Sharpe Ratio	-0,09	0,86	0,95	0,34	-	-	-	1,14
Volatilität	42,05%	32,80%	33,40%	28,16%	-	-	-	27,23%
Schlechtester Monat	-	-8,33%	-8,33%	-8,33%	-8,33%	-	-	-8,33%
Bester Monat	-	+23,06%	+23,06%	+23,06%	+23,06%	-	-	+23,06%
Maximaler Verlust	-12,48%	-19,87%	-19,87%	-27,70%	-	-	-	-27,70%

Vertriebszulassung

Österreich, Deutschland, Schweiz;

1. Wichtiger Hinweis zum Aktualisierungsstand: Das angegebene Datum bezieht sich ausschließlich auf die Berechnung des NAV.

 RISIKOHINWEISE: Die Informationen auf dieser Seite dienen ausschließlich zu Informationszwecken und sollten weder als Verkaufsangebot noch als Aufforderung zum Kauf des Wertpapiers oder einer Empfehlung zugunsten des Wertpapiers verstanden werden. Die baha GmbH und die BAWAG P.S.K. Bank für Arbeit und Wirtschaft und Österreichische Postsparkasse Aktiengesellschaft übernehmen trotz sorgfältigster Recherche keinerlei Haftung für die Richtigkeit der angegebenen Daten.
 Factsheet erstellt von: www.baha.com am 26.06.2026 07:13

Investmentstrategie

Min. 70 % des Teilfondsvermögens werden im Einklang mit der KPI-Strategie (relativ) in globale Aktien investiert, die ein Engagement in der Entwicklung und Weiterentwicklung der Cybersicherheit haben. Cybersicherheit bezieht sich auf Unternehmen, die sich mit der Abwehr von Computern, Servern, mobilen Geräten, elektronischen Systemen, Netzwerken und Daten vor böswilligen Angriffen befassen und/oder damit in Verbindung stehen. Die Cybersicherheit umfasst insbesondere auch die Sicherheit von Informationstechnologien und elektronischen Informationen. Max. 30 % des Teilfondsvermögens dürfen im Einklang mit der KPI-Strategie (relativ) in andere als die im Anlageziel beschriebenen Aktien investiert werden. Der Nachhaltigkeits-KPI des Teilfonds ist die "gewichtete durchschnittliche THG-Intensität (Verkäufe)", die den gewichteten Durchschnitt der THG-Intensität des Portfolios des Teilfonds darstellt (in tCO2e pro Million Umsatz). Das Anlageziel des Teilfonds wird durch ein Übertreffen der gewichteten durchschnittlichen THG-Intensität (Verkäufe) des Portfolios des Teilfonds um mindestens 20 % im Vergleich zur gewichteten durchschnittlichen Treibhausgasintensität (Verkäufe) der Benchmark des Teilfonds erreicht. Das Teilfondsvermögen darf - auch vollständig - in aufstrebenden Märkten investiert werden. Max. 20 % des Teilfondsvermögens dürfen in den Markt für chinesische A-Aktien investiert werden. Max. 25 % des Teilfondsvermögens dürfen direkt in Termineinlagen und/oder (bis zu 20 % des Teilfondsvermögens) in Sichteinlagen gehalten und/oder in Geldmarktinstrumente und/oder (bis zu 10...

Fondsspezifische Informationen

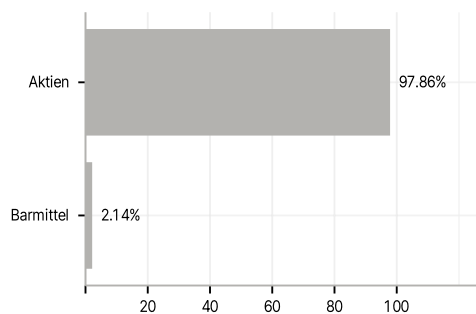
Im Rahmen der Anlagestrategie kann in wesentlichem Umfang in Derivate investiert werden. Die Fondsbestimmungen des Allianz Cyber Security - AMf2 - USD wurden durch die FMA bewilligt. Der Allianz Cyber Security - AMf2 - USD kann mehr als 35 % des Fondsvermögens in Wertpapiere/Geldmarktinstrumente folgender Emittenten investieren: die von der Europäischen Union, der Europäischen Zentralbank, einem Mitgliedstaat der EU oder seinen Gebietskörperschaften, von einem OECD-Mitgliedstaat oder von internationalen Organismen öffentlich-rechtlichen Charakters, denen ein oder mehrere Mitgliedstaaten der EU angehören, oder von anderen Staaten, die nicht Mitglied der EU sind, von der CSSF jedoch offiziell akzeptiert werden, begeben werden oder garantiert sind (zum Datum dieses Verkaufsprospekts werden die folgenden Staaten von der CSSF akzeptiert: Die Sonderverwaltungsregion Hongkong, die Volksrepublik China, die Föderative Republik Brasilien, die Republik Indien, die Republik Indonesien, die Russische Föderation, die Republik Südafrika, die Republik Singapur).

Investmentziel

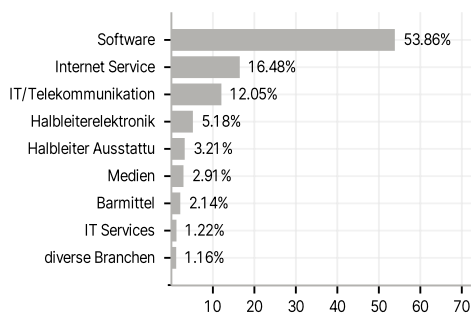
Langfristiges Kapitalwachstum durch Investitionen in die globalen Aktienmärkte mit Schwerpunkt auf Unternehmen, deren Geschäft von der Cybersicherheit profitiert oder derzeit mit ihr in Verbindung steht, in Übereinstimmung mit der Strategie der Nachhaltigkeitsindikatoren (Relativ) ("KPI-Strategie (relativ)"). In diesem Zusammenhang besteht das Ziel darin, den Nachhaltigkeits-KPI des Teilfonds im Vergleich zur Benchmark des Teilfonds zu übertreffen, um das Anlageziel zu erreichen. Der Teilfonds verfolgt die KPI-Strategie (Relativ) und fördert verantwortungsvolle Anlagen durch die Anwendung eines nachhaltigen Schlüsselindikators ("Nachhaltigkeits-KPI"), um den Anteilseignern Transparenz bezüglich der messbaren Nachhaltigkeitsergebnisse zu bieten, die der Investmentmanager des Teilfonds verfolgt. Für direkte Anlagen werden Mindestausschlusskriterien angewendet.

Veranlagungsstruktur

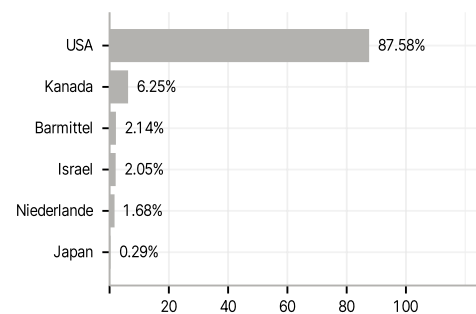
Anlagearten



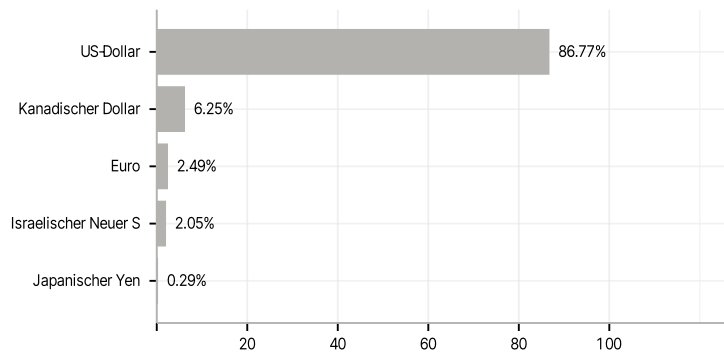
Branchen



Länder



Währungen



Größte Positionen

