

GQG Partners Global Equity Fund Class R USD Distributing / IE00BLB3DJ46 / A2QMDQ / FundRock M. Co. IE

Aktuell 09.04.2026¹	Region	Branche	Ausschüttungsart	Typ
14,60 USD	weltweit	enmix	ausschüttend	Aktienfonds



Risikokennzahlen							
SRI	1	2	3	4	5	6	7

Jahresperformance	
2025	-2,62%
2024	+18,07%
2023	+19,15%
2022	-9,52%

Performanceergebnisse der Vergangenheit lassen keine Rückschlüsse auf die künftige Entwicklung zu.

Stammdaten		Konditionen		Sonstige Kennzahlen	
Fondart	Einzelfond	Ausgabeaufschlag	0,00%	Mindestveranlagung	EUR 1.000,00
Kategorie	Aktien	Managementgebühr	0,65%	Sparplan	Nein
Fondsunterkategorie	Branchenmix	Depotgebühr	0,03%	UCITS / OGAW	Ja
Ursprungsland	Irland	Tilgungsgebühr	0,00%	Gewinnbeteiligung	0,00%
Tranchenvolumen	(09.04.2026) USD 28,96 Mio.	Sonstige lfd. Kosten	(08.11.2025) 0,74%	Umschichtgebühr	-
Gesamt-Fondsvolumen	(09.04.2026) USD 4,15 Mrd.	Transaktionskosten	1,90%	Fondsgesellschaft	
Auflagedatum	12.04.2021	Ausschüttungen		FundRock M. Co. IE	
KES- Meldefonds	Ja	31.03.2026	0.09 USD	8/34 Percy Place, Dublin 4, D04 P5K3, Dublin	
Beginn des Geschäftsjahres	01.01.	31.12.2025	0.07 USD	Irland	
Nachhaltigkeitsfondsart	-	30.09.2025	0.04 USD	www.fundrock.com	
Fondsmanager	Rajiv Jain Brian Kersmanc	30.06.2025	0.08 USD		
	Rajiv Jain, Brian Kersmanc, Sudarshan Murthy, Siddharth Jain	31.03.2025	0.02 USD		
Thema	-				

Performance	1M	6M	YTD	1J	2J	3J	5J	seit Beginn
Performance	+0,65%	+7,83%	+8,13%	+12,51%	+3,69%	+45,95%	+49,01%	+49,01%
Performance p.a.	-	-	-	+12,51%	+1,83%	+13,45%	+8,32%	+8,32%
Performance p.a. nach max. AGA	-	-	-	+12,51%	+1,83%	+13,43%	+8,30%	+8,30%
Sharpe Ratio	0,59	1,50	3,18	1,08	-0,03	0,84	-	0,43
Volatilität	9,85%	9,42%	9,83%	9,57%	12,71%	13,49%	-	14,43%
Schlechtester Monat	-	-3,64%	-3,34%	-3,64%	-4,90%	-4,90%	-9,96%	-9,96%
Bester Monat	-	+7,76%	+7,76%	+7,76%	+7,76%	+10,31%	+10,31%	+10,31%
Maximaler Verlust	-2,72%	-5,49%	-5,49%	-5,49%	-17,22%	-17,22%	-	-21,75%

Vertriebszulassung

Österreich, Deutschland, Schweiz;

1. Wichtiger Hinweis zum Aktualisierungsstand: Das angegebene Datum bezieht sich ausschließlich auf die Berechnung des NAV.

RISIKOHINWEISE: Die Informationen auf dieser Seite dienen ausschließlich zu Informationszwecken und sollten weder als Verkaufsangebot noch als Aufforderung zum Kauf des Wertpapiers oder einer Empfehlung zugunsten des Wertpapiers verstanden werden. Die baha GmbH und die BAWAG P.S.K. Bank für Arbeit und Wirtschaft und Österreichische Postsparkasse Aktiengesellschaft übernehmen trotz sorgfältigster Recherche keinerlei Haftung für die Richtigkeit der angegebenen Daten.
 Factsheet erstellt von: www.baha.com am 12.04.2026 02:37

GQG Partners Global Equity Fund Class R USD Distributing / IE00BLB3DJ46 / A2QMDQ / FundRock M. Co. IE

Investmentstrategie

Der Fonds schließt Anlagen in Unternehmen aus, die über 25 % ihres Umsatzes aus Tabak beziehen. Es werden auch keine Anlagen in Unternehmen vorgenommen, die mit der Produktion kontroverser Waffen wie Antipersonenminen, Streumunition, abgereichertem Uran sowie biologischen oder chemischen Waffen in Zusammenhang stehen (d. h. Unternehmen, die unter die Ausschlusskriterien des MSCI ex-Controversial Weapons Index fallen). Der Fonds kann die folgenden DFI zu Anlagezwecken einsetzen: Participation Notes oder Participatory Notes (in die keine Hebelwirkung eingebettet ist) und/oder LEPOs, um sich Zugang zu unzugänglichen Wertpapiere zu verschaffen. Zu den Anlagen können auch am russischen Markt notierte Wertpapiere (bis zu 30 % des NIW) und über StockConnect erworbene chinesische A-Aktien zählen. Zusätzlich kann der Fonds bis zu 10 % seines NIW in andere OGAW und börsengehandelte Indexfonds anlegen.

Fondsspezifische Informationen

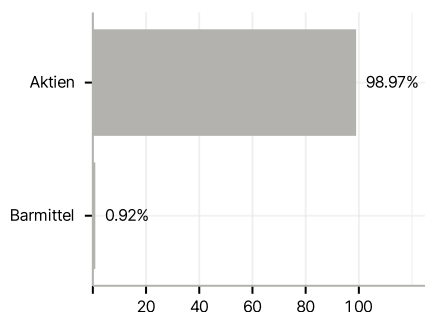
Im Rahmen der Anlagestrategie kann in wesentlichem Umfang in Derivate investiert werden. Die Fondsbestimmungen des GQG Partners Global Equity Fund Class R USD Distributing wurden durch die FMA bewilligt. Der GQG Partners Global Equity Fund Class R USD Distributing kann mehr als 35 % des Fondsvermögens in Wertpapiere/Geldmarktinstrumente folgender Emittenten investieren: OECD Governments (provided the relevant issues are investment grade), Government of the Peoples Republic of China, Government of Brazil (provided the issues are of investment grade), Government of India (provided the issues are of investment grade), Government of Singapore, European Investment Bank, European Bank for Reconstruction and Development, International Finance Corporation, International Monetary Fund, Euratom, The Asian Development Bank, European Central Bank, Council of Europe, Eurofima, African Development Bank, International Bank for Reconstruction and Development (The World Bank), The Inter American Development Bank, European Union, Federal National Mortgage Association (Fannie Mae), Federal Home Loan Mortgage Corporation (Freddie Mac), Government National Mortgage Association (Ginnie Mae), 108 Student Loan Marketing Association (Sallie Mae), Federal Home Loan Bank, Federal Farm Credit Bank, Tennessee Valley Authority, Straight-A Funding LLC.

Investmentziel

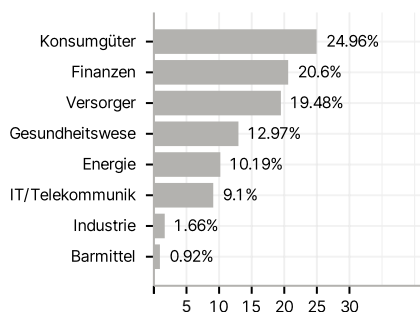
Das Anlageziel des Fonds ist die Erwirtschaftung von langfristigem Kapitalzuwachs. Der Fonds kann in Aktien oder ELS von Unternehmen jeder Marktkapitalisierung und jeder Branche mit beliebigem Sitz weltweit investieren, insbesondere in Schwellenländern und den Vereinigten Staaten. Zu den ELS, in die der Fonds investiert, zählen Depository Receipts. Dabei handelt es sich um Zertifikate, die in aller Regel von einer Bank oder einer Treuhandgesellschaft ausgegeben werden und die Beteiligungen an Wertpapieren von Nicht-US-Unternehmen darstellen. Der Fonds hält in aller Regel zwischen 40 und 60 Anlagen, wobei voraussichtlich keine Einzelposition im Portfolio 7 % des Portfoliowerts überschreitet.

Veranlagungsstruktur

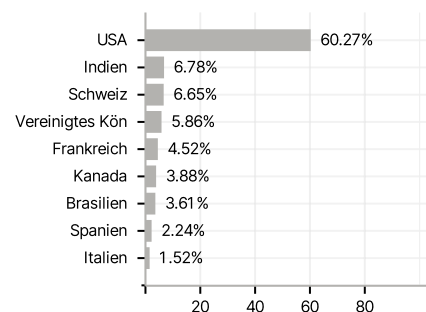
Anlagearten



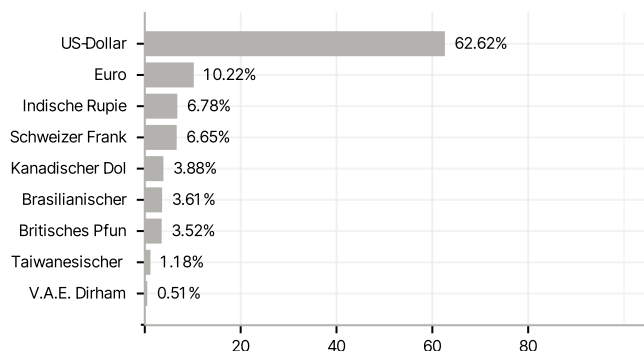
Branchen



Länder



Währungen



Größte Positionen

