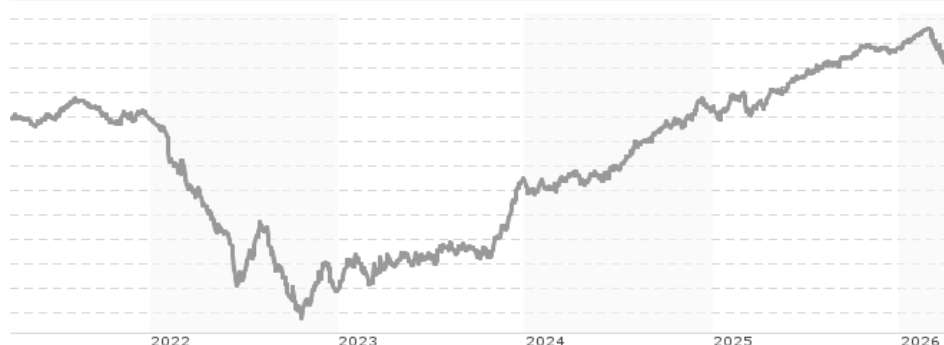


Janus Henderson Horizon Euro Corporate Bond Fund H2 HUSD / LU1276833107 / A1417G / Janus Henderson Inv.

Aktuell 01.04.2026¹	Region	Branche	Ausschüttungsart	Typ
137,35 USD	weltweit	Anleihen Unternehmen	thesaurierend	Rentenfonds


Risikokennzahlen

SRI	1	2	3	4	5	6	7
-----	---	---	---	---	---	---	---

Jahresperformance

2025	+4,97%
2024	+6,26%
2023	+10,45%
2022	-14,06%
2021	-0,46%

Performanceergebnisse der Vergangenheit lassen keine Rückschlüsse auf die künftige Entwicklung zu.

Stammdaten		Konditionen		Sonstige Kennzahlen	
Fondart	Einzelfond	Ausgabeaufschlag	5,00%	Mindestveranlagung	EUR 7.500,00
Kategorie	Anleihen	Managementgebühr	0,38%	Sparplan	Nein
Fondsunterkategorie	Anleihen Unternehmen	Depotgebühr	0,01%	UCITS / OGAW	Ja
Ursprungsland	Luxemburg	Tilgungsgebühr	1,00%	Gewinnbeteiligung	0,00%
Tranchenvolumen	(01.04.2026) EUR 25546,269	Sonstige lfd. Kosten (13.02.2026)	0,81%	Umschichtgebühr	1,00%
Gesamt-Fondsvolumen	(01.04.2026) EUR 807,25 Mio.	Transaktionskosten	0,35%	Fondsgesellschaft	
Auflegedatum	05.11.2015	Janus Henderson Inv.			
KESSt-Meldefonds	Ja	201 Bishopsgate, EC2M 3AE, London			
Beginn des Geschäftsjahres	01.07.	Vereinigtes Königreich			
Nachhaltigkeitsfondsart	-	www.janushenderson.com/			
Fondsmanager	Tim Winstone, Tom Ross				
Thema	-				

Performance	1M	6M	YTD	1J	2J	3J	5J	seit Beginn
Performance	-1,54%	+0,39%	-0,25%	+4,14%	+10,69%	+20,03%	+5,66%	+5,13%
Performance p.a.	-	-	-	+4,14%	+5,21%	+6,28%	+1,11%	+0,96%
Performance p.a. nach max. AGA	-	-	-	-0,82%	+2,67%	+4,56%	+0,13%	+0,02%
Sharpe Ratio	-3,36	-0,49	-0,87	0,81	1,13	1,31	-0,27	-0,31
Volatilität	5,76%	2,72%	3,58%	2,48%	2,73%	3,19%	3,82%	3,76%
Schlechtester Monat	-	-2,35%	-2,35%	-2,35%	-2,35%	-2,35%	-3,77%	-3,77%
Bester Monat	-	+0,93%	+0,93%	+1,00%	+1,92%	+3,05%	+4,23%	+4,23%
Maximaler Verlust	-2,44%	-2,63%	-2,63%	-2,63%	-2,63%	-2,63%	-17,75%	-17,75%

Vertriebszulassung

Österreich, Deutschland, Schweiz;

1. Wichtiger Hinweis zum Aktualisierungsstand: Das angegebene Datum bezieht sich ausschließlich auf die Berechnung des NAV.

RISIKOHINWEISE: Die Informationen auf dieser Seite dienen ausschließlich zu Informationszwecken und sollten weder als Verkaufsangebot noch als Aufforderung zum Kauf des Wertpapiers oder einer Empfehlung zugunsten des Wertpapiers verstanden werden. Die baha GmbH und die BAWAG P.S.K. Bank für Arbeit und Wirtschaft und Österreichische Postsparkasse Aktiengesellschaft übernehmen trotz sorgfältigster Recherche keinerlei Haftung für die Richtigkeit der angegebenen Daten.
Factsheet erstellt von: www.baha.com am 02.04.2026 11:20

Investmentstrategie

Der Anlageverwalter ist bestrebt, über einen Marktzyklus eine Gesamtrendite zu erzielen, die über der Rendite des Referenzwerts liegt, indem er hauptsächlich in auf Euro lautende Unternehmensanleihen mit Investment-Grade-Rating investiert. Der Anlageprozess verbindet Vermögensallokationsansichten mit einer rigorosen, auf Fundamentaldaten beruhenden Titelauswahl durch die Kreditanalysten.

Fondsspezifische Informationen

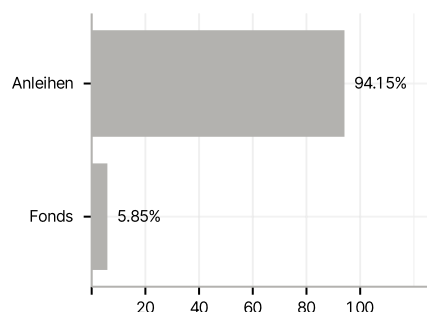
Im Rahmen der Anlagestrategie kann in wesentlichem Umfang in Derivate investiert werden. Die Fondsbestimmungen des Janus Henderson Horizon Euro Corporate Bond Fund H2 HUSD wurden durch die FMA bewilligt. Der Janus Henderson Horizon Euro Corporate Bond Fund H2 HUSD kann mehr als 35 % des Fondsvermögens in Wertpapiere/Geldmarktinstrumente folgender Emittenten investieren: die von einem Mitgliedstaat, seinen Gebietskörperschaften, einem anderen Mitgliedstaat der OECD, den G20 (internationales Forum der Regierungen und Zentralbankgouverneure aus 20 großen Volkswirtschaften), von Singapur und Hongkong oder internationalen Einrichtungen öffentlich-rechtlichen Charakters, denen mindestens ein Mitgliedstaat angehört, ausgegeben oder garantiert wurden.

Investmentziel

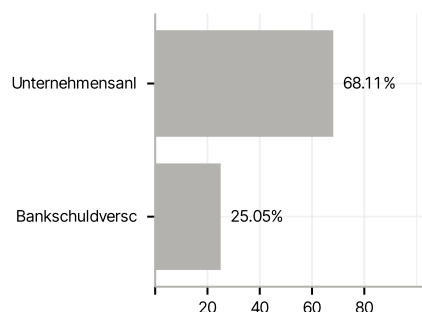
Der Fonds strebt eine langfristige Rendite aus einer Kombination von Erträgen und Kapitalwachstum an. Performanceziel: Outperformance gegenüber dem iBOXX Euro Corporates Index um 1,5%p. a. vor Abzug von Gebühren über einen beliebigen Zeitraum von fünf Jahren. Der Fonds investiert mindestens 80 % seines Vermögens in Unternehmensanleihen mit Investment-Grade sowie andere Arten von Anleihen mit Investment-Grade, die auf Euro lauten. Der Fonds kann bis zu 20 % seines Nettovermögens in Pflichtwandelanleihen (CoCo-Bonds) und/oder forderungs- und hypothekenbesicherte Wertpapiere investieren. Der Fonds kann auch in andere Vermögenswerte investieren, darunter Anleihen anderer Art von beliebigen Emittenten (einschließlich Anleihen mit unbegrenzter Laufzeit), Barmittel und Geldmarktinstrumente.

Veranlagungsstruktur

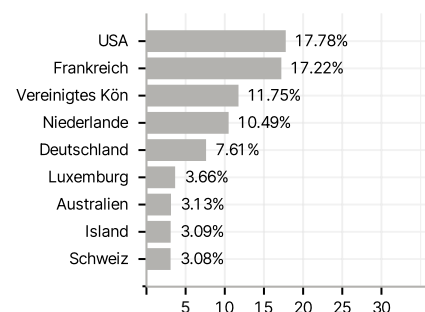
Anlagearten



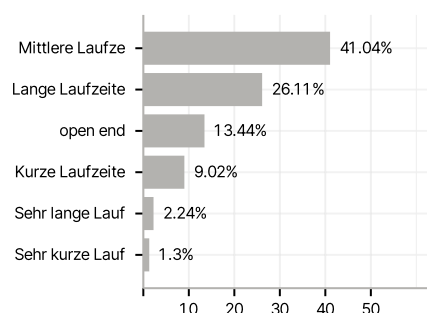
Emittenten



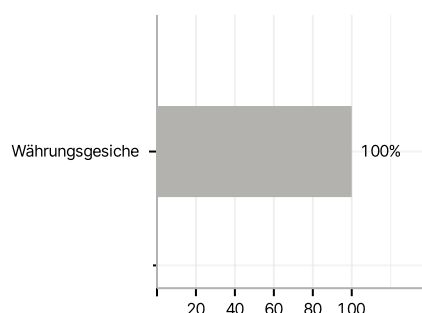
Länder



Laufzeiten



Währungen



Größte Positionen

