Janus Henderson Global Technology and Innovation Fund T2 USD / IE0001V42J54 / A3EBRP / Janus Henderson Inv.

Aktuell 27.10.2025 [1]	Region	Branche	Ausschüttungsart	Typ
21,16 USD	weltweit	e Technologie/Informationstechn.	thesaurierend	Aktienfonds

Performanceergebnisse der Vergangenheit lassen keine Rückschlüsse auf die künftige Entwicklung zu.

Risikokennzahlen							
SRI	1	2	3	4	**5**	6	7

Jahresperformance	
2024	+30,24%
2023	+50,46%

Stammdaten	
Fondart	Einzelfond
Kategorie	Aktien
Fondsunterkategorie	Branche Technologie/Informationstechn.
Ursprungsland	Irland
Tranchenvolumen	(27.10.2025) USD 2,94 Mio.
Gesamt-Fondsvolumen	(27.10.2025) USD 721,57 Mio.
Auflagedatum	02.08.2022
KESt-Meldefonds	Nein
Beginn des Geschäftsjahres	01.01.
Nachhaltigkeitsfondsart	-
Fondsmanager	Denny Fish, Jonathan Cofsky
Thema	-

Konditionen	
Ausgabeaufschlag	0,00%
Managementgebühr	1,50%
Depotgebühr	-
Tilgungsgebühr	3,00%
Sonstige lfd. Kosten	(29.07.2025) 3,30%
Transaktionskosten	0,27%

Sonstige Kennzahlen	
Mindestveranlagung	EUR 2.500,00
Sparplan	Nein
UCITS / OGAW	Ja
Gewinnbeteiligung	0,00%
Umschichtgebühr	0,00%

Fondsgesellschaft

Janus Henderson Inv.
201 Bishopsgate, EC2M 3AE, London
Vereinigtes Königreich
www.janushenderson.com/

Performance	1M	6M	YTD	1J	2J	3J	5J	seit Beginn
Performance	+4,75%	+36,25%	+24,69%	+27,62%	+95,74%	+147,49%	-	+111,60%
Performance p.a.	-	-	-	+27,71%	+39,84%	+35,23%	-	+26,04%
Performance p.a. nach max. AGA	+4,75%	+36,25%	+24,69%	+27,71%	+39,84%	+35,23%	-	+26,04%
Sharpe Ratio	4,06	5,64	1,13	1,06	1,71	1,44	-	1,01
Volatilität	19,96%	14,87%	25,49%	24,23%	22,17%	22,99%	-	23,69%
Schlechtester Monat	-	-0,51%	-8,78%	-8,78%	-8,78%	-8,78%	-	-9,34%
Bester Monat	-	+10,12%	+10,12%	+10,12%	+13,57%	+13,57%	-	+13,57%
Maximaler Verlust	-3,60%	-3,79%	-23,87%	-23,87%	-23,87%	-23,87%	-	-26,12%

Vertriebszulassung

Österreich, Deutschland, Schweiz;

1. Wichtiger Hinweis zum Aktualisierungsstand: Das angegebene Datum bezieht sich ausschließlich auf die Berechnung des NAV.

RISIKOHINWEISE: Die Informationen auf dieser Seite dienen ausschließlich zu Informationszwecken und sollten weder als Verkaufsangebot noch als Aufforderung zum Kauf des Wertpapieres oder einer Empfehlung zugunsten des Wertpapieres verstanden werden. Die baha GmbH und die BAWAG P.S.K. Bank für Arbeit und Wirtschaft und Österreichische Postsparkasse Aktiengesellschaft übernehmen trotz sorgfältigster Recherche keinerlei Haftung für die Richtigkeit der angegebenen Daten.
Factsheet erstellt von: www.baha.com am 29.10.2025 01:35

Janus Henderson Global Technology and Innovation Fund T2 USD / IE0001V42J54 / A3EBRP / Janus Henderson Inv.

Investmentstrategie

Der Fonds investiert mindestens 80% seines Vermögens in ein konzentriertes Portfolio aus Anteilen (auch bekannt als Aktien) von Unternehmen jeglicher Größe in beliebigen Ländern, die einen Bezug zur Technologie aufweisen oder Gewinne aus Technologie erzielen. Der Fonds kann auch in andere Vermögenswerte, einschließlich Barmittel und Geldmarktinstrumente, investieren.

Fondsspezifische Informationen

Im Rahmen der Anlagestrategie kann in wesentlichem Umfang in Derivate investiert werden. Die Fondsbestimmungen des Janus Henderson Global Technology and Innovation Fund T2 USD wurden durch die FMA bewilligt. Der Janus Henderson Global Technology and Innovation Fund T2 USD kann mehr als 35 % des Fondsvermögens in Wertpapiere/Geldmarktinstrumente folgender Emittenten investieren: die von einem Mitgliedsstaat oder seinen Gebietskörperschaften, von einem Drittstaat oder von internationalen Einrichtungen öffentlich-rechtlichen Charakters, denen mindestens ein Mitgliedsstaat angehört, begeben oder garantiert werden. Die einzelnen Emittenten müssen im Verkaufsprospekt aufgeführt werden und sind aus der folgenden Liste zu wählen: OECD-Staaten (vorausgesetzt, die jeweiligen Emissionen verfügen über Anlagequalität), Regierung der Volksrepublik China, Regierung von Brasilien (vorausge-setzt, die Emissionen verfügen über Anlagequalität), Regierung von Indien (vorausgesetzt, die Emissionen verfügen über Anlagequalität), Regierung von Singapur, Europäische Investitions-bank, Europäische Bank für Wiederaufbau und Entwicklung, Internationale Finance Corpora-tion, Internationaler Währungsfonds, Euratom, Asiatische Entwicklungsbank, Europäische Zentralbank, Europarat, Eurofima, Afrikanische Entwicklungsbank, Internationale Bank für Wiederaufbau und Entwicklung (Weltbank), Inter American Development Bank, Europäische Union, Federal National Mortgage Association (Fannie Mae), Federal Home Loan Mortgage Corporation (Freddie Mac), Government National Mortgage Association (Ginnie Mae), Student Loan Marketing Association (Sallie Mae), Federal Home Loan Bank, Federal Farm Credit Bank, Tennessee Valley Authority und Straight-A Funding LLD..

Investmentziel

Der Fonds beabsichtigt, langfristig Kapitalzuwachs zu erzielen. Performanceziel: Outperformance gegenüber dem MSCI ACWI Technology Index um mindestens 2% p.a. vor Abzug von Gebühren über einen beliebigen Zeitraum von fünf Jahren.

Veranlagungsstruktur

Anlagearten

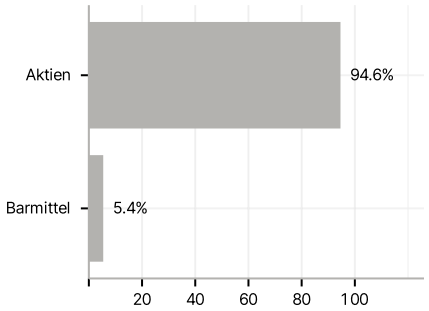

Branchen

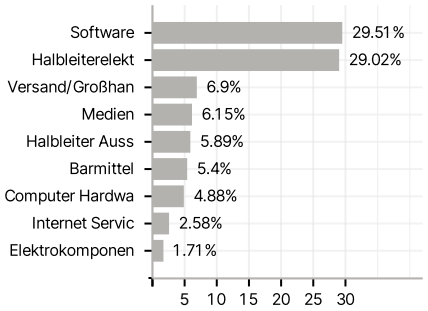

Länder

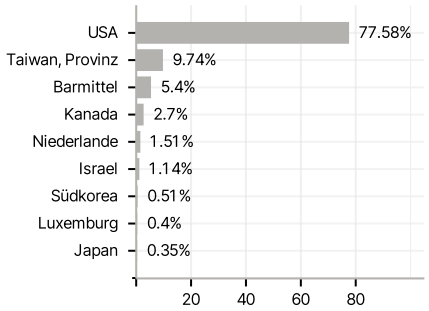

Währungen

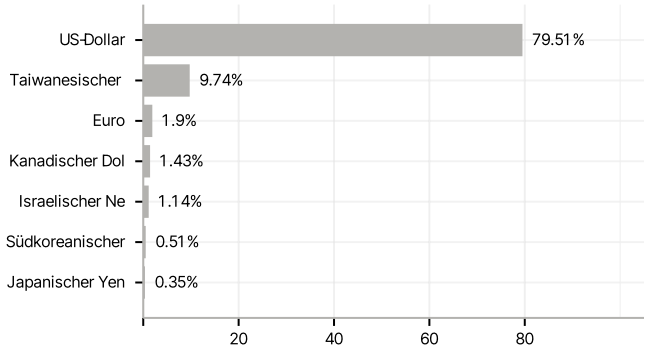

Größte Positionen

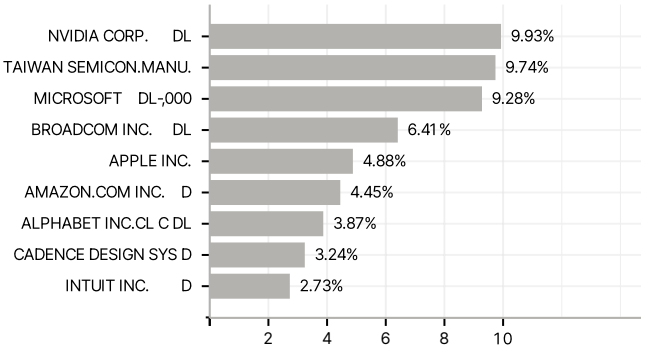

RISIKOHINWEISE: Die Informationen auf dieser Seite dienen ausschließlich zu Informationszwecken und sollten weder als Verkaufsangebot noch als Aufforderung zum Kauf des Wertpapieres oder einer Empfehlung zugunsten des Wertpapieres verstanden werden. Die baha GmbH und die BAWAG P.S.K. Bank für Arbeit und Wirtschaft und Österreichische Postsparkasse Aktiengesellschaft übernehmen trotz sorgfältigster Recherche keinerlei Haftung für die Richtigkeit der angegebenen Daten.
Factsheet erstellt von: www.baha.com am 29.10.2025 01:35