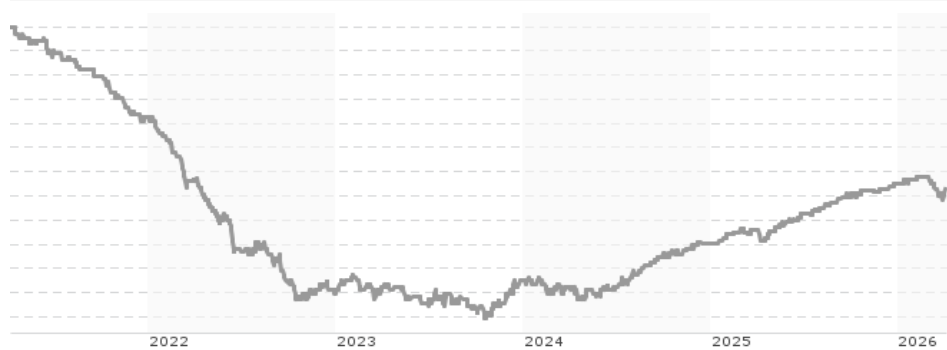


Janus Henderson Global Short Duration Income Opportunities Fund E4m HEUR / IE00BLY1NF18 / A12DU8 / Janus Henderson ...

Aktuell 02.04.2026¹	Region	Branche	Ausschüttungsart	Typ
6,61EUR	weltweit	AI Hedgefonds Single Strategy	ausschüttend	Alternative Investm.



Risikokennzahlen	
SRI	1 2 3 4 5 6 7
Jahresperformance	
2025	+2,75%
2024	+1,71%
2023	+0,59%
2022	-7,55%
2021	-4,96%

Performanceergebnisse der Vergangenheit lassen keine Rückschlüsse auf die künftige Entwicklung zu.

Stammdaten		Konditionen		Sonstige Kennzahlen	
Fondart	Einzelfond	Ausgabeaufschlag	1,00%	Mindestveranlagung	EUR 2.500,00
Kategorie	Alternative Investments	Managementgebühr	0,65%	Sparplan	Nein
Fondsunterkategorie	AI Hedgefonds Single Strategy	Depotgebühr	-	UCITS / OGAW	Ja
Ursprungsland	Irland	Tilgungsgebühr	0,00%	Gewinnbeteiligung	0,00%
Tranchenvolumen	(02.04.2026) USD 48257,150	Sonstige lfd. Kosten (12.02.2026)	1,70%	Umschichtgebühr	0,00%
Gesamt-Fondsvolumen	(02.04.2026) USD 107,69 Mio.	Transaktionskosten	0,25%	Fondsgesellschaft	
Auflagedatum	20.10.2014	Ausschüttungen		Janus Henderson Inv.	
KESSt-Meldefonds	Nein	13.03.2026	0.03 EUR	201 Bishopsgate, EC2M 3AE, London	
Beginn des Geschäftsjahres	01.01.	13.02.2026	0.03 EUR	Vereinigtes Königreich	
Nachhaltigkeitsfondsart	-	15.01.2026	0.03 EUR	www.janushenderson.com/	
Fondsmanager	Addison Maier Daniel Siluk	15.12.2025	0.02 EUR		
	Addison Maier, Daniel Siluk, Dylan Bourke	14.11.2025	0.08 EUR		
Thema	-				

Performance	1M	6M	YTD	1J	2J	3J	5J	seit Beginn
Performance	-0,37%	+0,19%	-0,27%	+1,86%	+4,69%	+4,53%	-6,67%	-7,88%
Performance p.a.	-	-	-	+1,86%	+2,32%	+1,49%	-1,37%	-1,55%
Performance p.a. nach max. AGA	-	-	-	+0,85%	+1,81%	+1,15%	-1,57%	-1,73%
Sharpe Ratio	-3,54	-1,69	-2,55	-0,20	0,21	-0,40	-2,23	-2,36
Volatilität	1,79%	1,00%	1,23%	1,08%	1,18%	1,48%	1,55%	1,54%
Schlechtester Monat	-	-0,67%	-0,67%	-0,67%	-0,67%	-0,67%	-1,58%	-1,58%
Bester Monat	-	+0,26%	+0,24%	+0,40%	+0,57%	+0,75%	+0,75%	+0,75%
Maximaler Verlust	-0,82%	-1,02%	-1,02%	-1,02%	-1,02%	-1,63%	-12,04%	-13,19%

Vertriebszulassung
 Österreich, Deutschland, Schweiz;

1. Wichtiger Hinweis zum Aktualisierungsstand: Das angegebene Datum bezieht sich ausschließlich auf die Berechnung des NAV.

RISIKOHINWEISE: Die Informationen auf dieser Seite dienen ausschließlich zu Informationszwecken und sollten weder als Verkaufsangebot noch als Aufforderung zum Kauf des Wertpapiers oder einer Empfehlung zugunsten des Wertpapiers verstanden werden. Die baha GmbH und die BAWAG P.S.K. Bank für Arbeit und Wirtschaft und Österreichische Postsparkasse Aktiengesellschaft übernehmen trotz sorgfältigster Recherche keinerlei Haftung für die Richtigkeit der angegebenen Daten.
 Factsheet erstellt von: www.baha.com am 06.04.2026 01:39

Investmentstrategie

Der Fonds investiert mindestens 80% seines Vermögens in ein globales Portfolio aus Anleihen jeglicher Qualität mit kurzer Duration, darunter Hochzinsanleihen (ohne Investment-Grade- Rating oder ohne Rating), die von staatlichen Emittenten oder Unternehmen begeben werden, forderungs- und hypotheckenbesicherte Wertpapiere. Die Gesamtduration des Fonds beträgt normalerweise weniger als drei Jahre und kann bisweilen auch negativ sein. Der Fonds kann auch in andere Vermögenswerte, einschließlich Barmittel und Geldmarktinstrumente, investieren. Unter bestimmten Marktbedingungen kann der Fonds mehr als 35% seiner Vermögenswerte in Staatsanleihen eines einzelnen Emittenten investieren. Der Unteranlageberater setzt in großem Umfang Derivate (komplexe Finanzinstrumente), einschließlich Total Return Swaps, ein, um im Einklang mit dem Anlageziel des Fonds Anlagegewinne zu erzielen, das Risiko zu verringern oder den Fonds effizienter zu verwalten. Der Fonds wird aktiv unter Bezugnahme auf den FTSE 3-Month US Treasury Bill Index verwaltet, da dieser die Grundlage für das Performanceziel des Fonds darstellt. Der Unteranlageberater ist bei der Auswahl der einzelnen Anlagen für den Fonds weitgehend frei.

Fondsspezifische Informationen

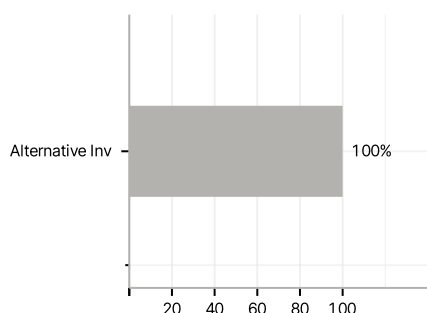
Im Rahmen der Anlagestrategie kann in wesentlichem Umfang in Derivate investiert werden. Die Fondsbestimmungen des Janus Henderson Global Short Duration Income Opportunities Fund E4m HEUR wurden durch die FMA bewilligt. Der Janus Henderson Global Short Duration Income Opportunities Fund E4m HEUR kann mehr als 35 % des Fondsvermögens in Wertpapiere/Geldmarktinstrumente folgender Emittenten investieren: OECD-Staaten (vorausgesetzt, die jeweiligen Emissionen verfügen über Anlagequalität), Regierung der Volksrepublik China, Regierung von Brasilien (vorausgesetzt, die Emissionen verfügen über Anlagequalität), Regierung von Indien (vorausgesetzt, die Emissionen verfügen über Anlagequalität), Regierung von Singapur, Europäische Investitions-bank, Europäische Bank für Wiederaufbau und Entwicklung, Internationale Finance Corpora-tion, Internationaler Währungsfonds, Euratom, Asiatische Entwicklungsbank, Europäische Zentralbank, Europarat, Eurofima, Afrikanische Entwicklungsbank, Internationale Bank für Wiederaufbau und Entwicklung (Weltbank), Inter American Development Bank, Europäische Union, Federal National Mortgage Association (Fannie Mae), Federal Home Loan Mortgage Corporation (Freddie Mac), Government National Mortgage Association (Ginnie Mae), Student Loan Marketing Association (Sallie Mae), Federal Home Loan Bank, Federal Farm Credit Bank, Tennessee Valley Authority und Straight-A Funding LLD..

Investmentziel

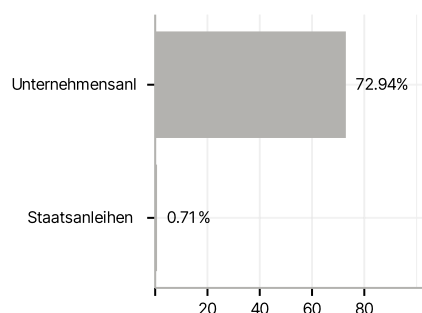
Ziel des Fonds ist eine Rendite, die sich aus einer Kombination von Erträgen und Kapitalwachstum ergibt, wobei gleichzeitig versucht wird, Kapitalverluste zu begrenzen (dies ist jedoch nicht garantiert). Performanceziel: Outperformance gegenüber dem FTSE 3-Month US Treasury Bill Index um mindestens 3% p. a. vor Abzug von Gebühren über einen beliebigen Zeitraum von fünf Jahren.

Veranlagungsstruktur

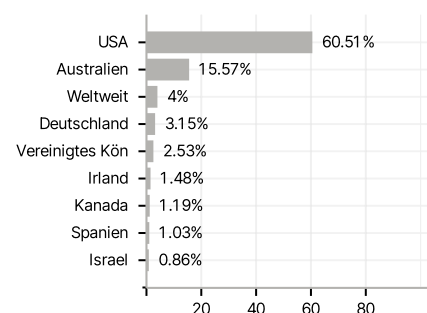
Anlagearten



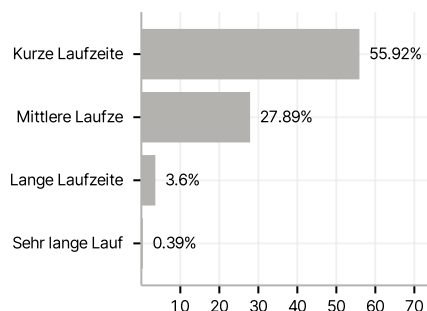
Emittenten



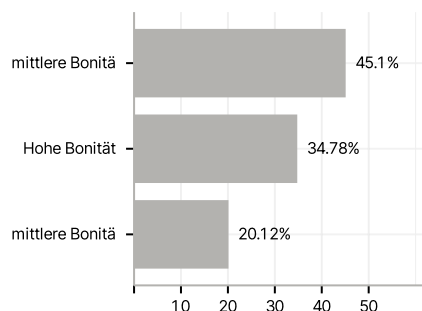
Länder



Laufzeiten



Rating



Größte Positionen

