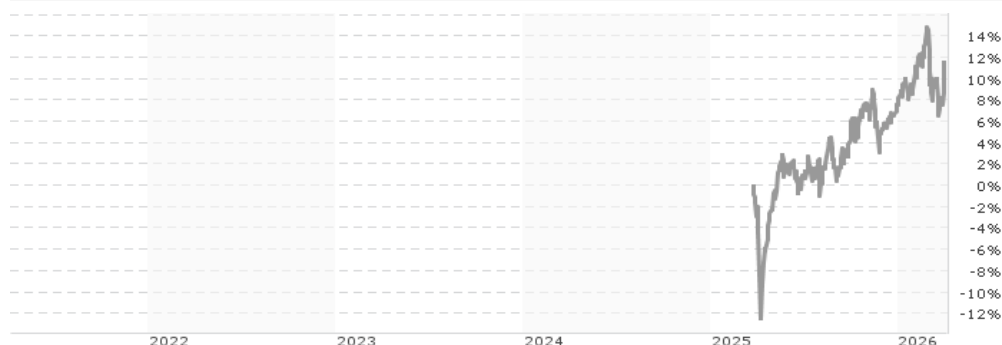


Vontobel Fund - European Equity Income Plus AH (hedged) USD / LU2967767265 / A410EV / Vontobel AM

Aktuell 01.04.2026¹	Region	Branche	Ausschüttungsart	Typ
110,10 USD	Europa	enmix	ausschüttend	Aktienfonds



Risikokennzahlen							
SRI	1	2	3	4	5	6	7
Jahresperformance							

Performanceergebnisse der Vergangenheit lassen keine Rückschlüsse auf die künftige Entwicklung zu.

Stammdaten		Konditionen		Sonstige Kennzahlen	
Fondart	Einzelfond	Ausgabeaufschlag	5,00%	Mindestveranlagung	EUR 0,00
Kategorie	Aktien	Managementgebühr	0,84%	Sparplan	Nein
Fondsunterkategorie	Branchenmix	Depotgebühr	-	UCITS / OGAW	Ja
Ursprungsland	Luxemburg	Tilgungsgebühr	0,30%	Gewinnbeteiligung	0,00%
Tranchenvolumen	(01.04.2026) EUR 7,32 Mio.	Sonstige lfd. Kosten (28.01.2026)	1,09%	Umschichtgebühr	1,00%
Gesamt-Fondsvolumen	(01.04.2026) EUR 146,94 Mio.	Transaktionskosten	0,06%	Fondsgesellschaft	
Auflegedatum	25.03.2025	Ausschüttungen		Vontobel AM	
KESSt-Meldefonds	Ja	24.11.2025	1.41 USD	18, rue Erasme, L-1468, Luxembourg	
Beginn des Geschäftsjahres	01.09.			Luxemburg	
Nachhaltigkeitsfondsart	-			https://www.vontobel.com	
Fondsmanager	Robert Borenich,				
Thema	-				

Performance	1M	6M	YTD	1J	2J	3J	5J	seit Beginn
Performance	-1,03%	+6,02%	+3,69%	+13,74%	-	-	-	+11,62%
Performance p.a.	-	-	-	+13,74%	-	-	-	+11,39%
Performance p.a. nach max. AGA	-	-	-	+8,32%	-	-	-	+6,08%
Sharpe Ratio	-0,75	0,91	1,06	0,78	-	-	-	0,63
Volatilität	18,64%	11,44%	12,83%	14,91%	-	-	-	14,89%
Schlechtester Monat	-	-4,82%	-4,82%	-4,82%	-4,82%	-	-	-4,82%
Bester Monat	-	+4,48%	+4,48%	+4,48%	+4,48%	-	-	+4,48%
Maximaler Verlust	-5,47%	-7,18%	-7,18%	-10,76%	-	-	-	-12,41%

Vertriebszulassung

Österreich, Deutschland, Schweiz, Luxemburg;

1. Wichtiger Hinweis zum Aktualisierungsstand: Das angegebene Datum bezieht sich ausschließlich auf die Berechnung des NAV.

RISIKOHINWEISE: Die Informationen auf dieser Seite dienen ausschließlich zu Informationszwecken und sollten weder als Verkaufsangebot noch als Aufforderung zum Kauf des Wertpapiers oder einer Empfehlung zugunsten des Wertpapiers verstanden werden. Die baha GmbH und die BAWAG P.S.K. Bank für Arbeit und Wirtschaft und Österreichische Postsparkasse Aktiengesellschaft übernehmen trotz sorgfältigster Recherche keinerlei Haftung für die Richtigkeit der angegebenen Daten.
Factsheet erstellt von: www.baha.com am 06.04.2026 20:02

Vontobel Fund - European Equity Income Plus AH (hedged) USD / LU2967767265 / A410EV / Vontobel AM

Investmentstrategie

Das Nettovermögen des Teilfonds wird in Aktien, aktienähnliche übertragbare Wertpapiere, darunter Immobilienaktien und geschlossene Immobilienfonds, und Partizipationsscheine von europäischen Gesellschaften (d. h. Gesellschaften, die ihren Sitz in Europa haben und/oder den Grossteil ihrer Geschäftstätigkeit in Europa ausüben) investiert. Zudem kann der Teilfonds bis zu 10% in Aktien von Gesellschaften investieren, die selbst in Immobilien investieren oder diese verwalten, und/oder in geschlossene Real Estate Investment Trusts (REITs), deren Wertpapiere übertragbar sind. Der Teilfonds kann bis zu 33% seines Nettovermögens ausserhalb des oben...

Fondsspezifische Informationen

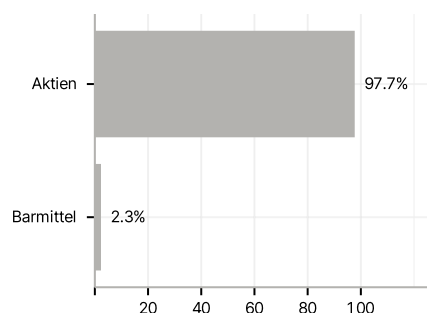
Im Rahmen der Anlagestrategie kann in wesentlichem Umfang in Derivate investiert werden. Die Fondsbestimmungen des Vontobel Fund - European Equity Income Plus AH (hedged) USD wurden durch die FMA bewilligt. Der Vontobel Fund - European Equity Income Plus AH (hedged) USD kann mehr als 35 % des Fondsvermögens in Wertpapiere/Geldmarktinstrumente folgender Emittenten investieren: die von einem Mitgliedstaat oder seinen Gebietskörperschaften oder von einem sonstigen Mitglied-staat der OECD, Singapur, Brasilien, Russland, Indonesien und Südafrika oder von internationalen Organismen öffentlich-rechtlichen Charakters, denen ein oder mehrere EU Mitgliedstaaten angehören, begeben oder garantiert werden.

Investmentziel

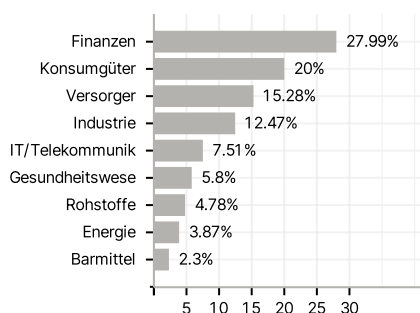
Dieser aktiv verwaltete Teilfonds hat zum Ziel, Erträge in Kombination mit Kapitalwachstum zu erzielen.

Veranlagungsstruktur

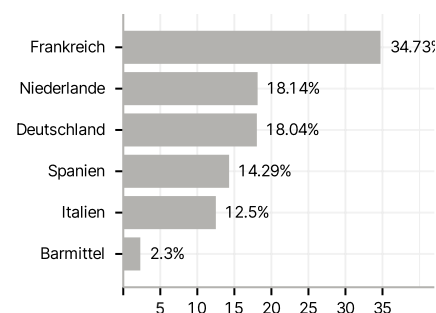
Anlagearten



Branchen



Länder



Währungen



Größte Positionen

