Goldman Sachs North America Enhanced Index Sustainable Equi

KAG: Goldman Sachs AM BV	ISIN: LU2715298308	Rücknahmepreis: 425,43 SGD	Stand: 24.06.2025

Auflagedatum	10.01.24
Ausgabeaufschlag	3,00%
Konditionsdetails auf www.bawag.at	
Fondvolumen	2,501.88 Mio.
Ertragstyp	thesaurierend
Letzte Ausschüttung	keine
Anlageregion	Nordamerika
Fondstyp	Branchenmix
Fondsmanager	n.a

Kapitalanlagegesellschaft

Goldman Sachs AM BV
Schenkkade 65
2509 LL Den Haag
Niederlande
www.gsam.com

Wertentwicklung*	1J	3J p.a.	5J p.a.
Performance vor AGA	+6,95%	-	-
Performance nach max. AGA	+3,83%	-	-

Kennzahlen*	1J	3J	5J
Sharpe Ratio	0,26	-	-
Volatilität	+19,12%	-	-

* Performanceergebnisse der Vergangenheit lassen keine Rückschlüsse auf die künftige Entwicklung zu.

Fondsstrategie

Der Fonds ist als Finanzprodukt gemäß Artikel 8 der EU-Offenlegungsverordnung klassifiziert. Der Fonds bewirbt ökologische oder soziale Merkmale und verfolgt teilweise ein nachhaltiges Anlageziel. Der Fonds bezieht neben traditionellen Faktoren auch ESG-Faktoren und Risiken in den Anlageprozess ein. Der Fonds setzt ein aktives Management ein und strebt ein Risiko-Rendite-Profil an, das seiner Benchmark, dem MSCI North America (NR), entspricht, während er gleichzeitig ESG-Screening-Kriterien anwendet, die sich auf eine positive Auswahl auf der Grundlage einer Risikoanalyse von Umwelt- und Unternehmensführungsaspekten konzentrieren, um das Nachhaltigkeitsprofil des Fonds im Vergleich zur Benchmark zu verbessern. Er zielt auf Unternehmen ab, die die Einhaltung sozialer (z. B. Menschenrechte, Nichtdiskriminierung, Kinderarbeit) und ökologischer Grundsätze mit einer finanziellen Leistung verbinden. Die Benchmark stellt unser Anlageuniversum dar. Der Fonds darf nicht in Sicherheiten investieren, die nicht Teil des Benchmark-Universums sind. Wir investieren auch nicht in Unternehmen, die direkt an umstrittenen Aktivitäten beteiligt sind und/oder signifikante Einnahmen aus diesen Aktivitäten erzielen. Aufgrund des Ausschlusses nicht zulässiger Unternehmen wird die Zusammensetzung des Fondsportfolios von der Zusammensetzung der Benchmark abweichen. Für den Aufbau des Portfolios wird eine Optimierungsmethode verwendet, wobei das Ziel darin besteht, ein dem Index entsprechendes Risiko- und Ertragsprofil zu erreichen.

Kommentar:

Fondsspezifische Information

Im Rahmen der Anlagestrategie kann in wesentlichem Umfang in Derivate investiert werden. Der Goldman Sachs North America Enhanced Index Sustainable Equity - P Cap SGD strebt als Anlageziel die Nachbildung des MSCI North America (NR) an. Die Fondsbestimmungen des Goldman Sachs North America Enhanced Index Sustainable Equity - P Cap SGD wurden durch die FMA bewilligt. Der Goldman Sachs North America Enhanced Index Sustainable Equity - P Cap SGD kann mehr als 35 % des Fondsvermögens in Wertpapiere/Geldmarktinstrumente folgender Emittenten investieren: by a Member State of the European Union or the Organisation for Economic Cooperation and Development (OECD), by local public authorities of an Member State of the European Union, or by international public bodies to which one or more Member States of the European Union belong..

RISIKOHINWEISE: Die Informationen auf dieser Seite dienen ausschließlich zu Informationszwecken und sollten weder als Verkaufsangebot noch als Aufforderung zum Kauf des Wertpapieres oder einer Empfehlung zugunsten des Wertpapieres verstanden werden. Die baha GmbH und die BAWAG P.S.K. Bank für Arbeit und Wirtschaft und Österreichische Postsparkasse Aktiengesellschaft übernehmen trotz sorgfältigster Recherche keinerlei Haftung für die Richtigkeit der angegebenen Daten.
Factsheet erstellt von: www.baha.com

Anlagearten

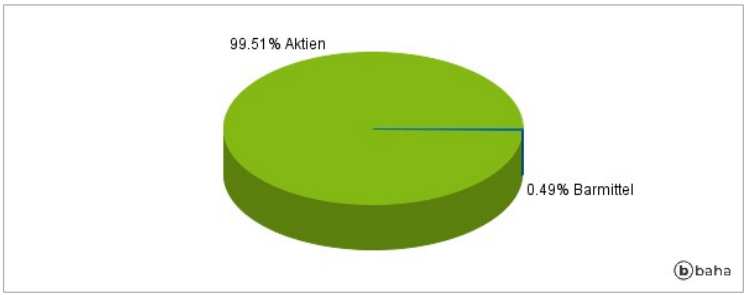

Größte Positionen

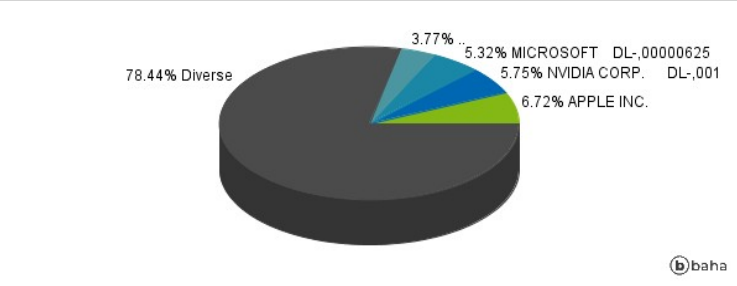

Länderverteilung

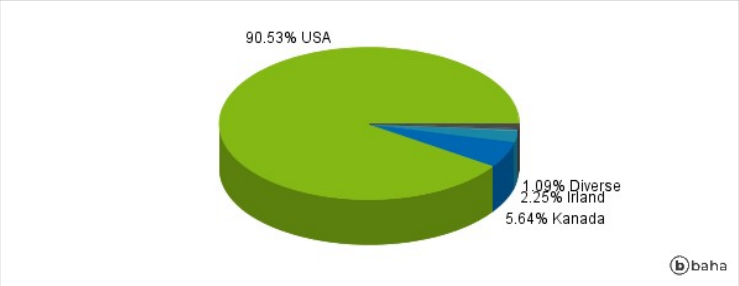

Branchenverteilung

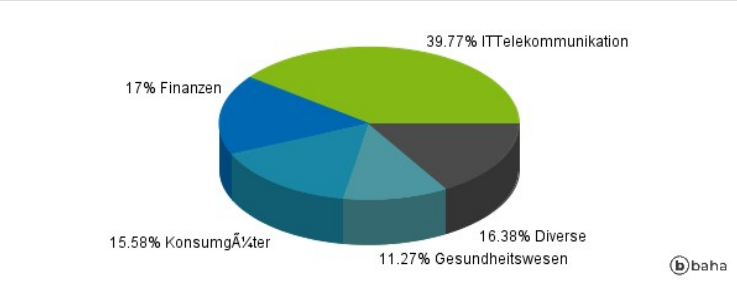

Historische Daten: 06/2025 Erstellt: 25.06.2025 12:34

RISIKOHINWEISE: Die Informationen auf dieser Seite dienen ausschließlich zu Informationszwecken und sollten weder als Verkaufsangebot noch als Aufforderung zum Kauf des Wertpapieres oder einer Empfehlung zugunsten des Wertpapieres verstanden werden. Die baha GmbH und die BAWAG P.S.K. Bank für Arbeit und Wirtschaft und Österreichische Postsparkasse Aktiengesellschaft übernehmen trotz sorgfältigster Recherche keinerlei Haftung für die Richtigkeit der angegebenen Daten.
Factsheet erstellt von: www.baha.com