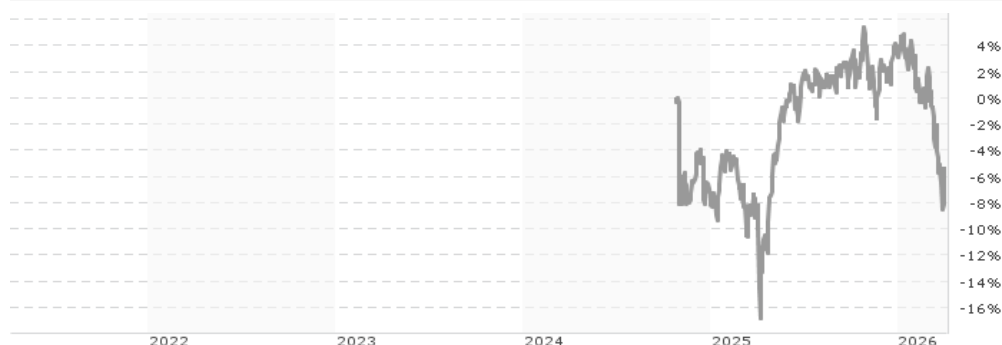


**Brown Advisory Global Leaders Sustainable Fund Sterling Class C Enhanced Inc H / IE00BKS7KT13 / A2PZY8 / Brown Advisory**

<b>Aktuell 01.04.2026<sup>1</sup></b>	<b>Region</b>	<b>Branche</b>	<b>Ausschüttungsart</b>	<b>Typ</b>
13,76 GBP	weltweit	enmix	thesaurierend	Aktienfonds



<b>Risikokennzahlen</b>	
SRI	1 2 3 <b>4</b> 5 6 7

<b>Jahresperformance</b>	
2025	+12,51%

Performanceergebnisse der Vergangenheit lassen keine Rückschlüsse auf die künftige Entwicklung zu.

Stammdaten		Konditionen		Sonstige Kennzahlen	
Fondart	Einzelfond	Ausgabeaufschlag	0,00%	Mindestveranlagung	EUR 40.000.000,00
Kategorie	Aktien	Managementgebühr	0,25%	Sparplan	Nein
Fondsunterkategorie	Branchenmix	Depotgebühr	0,03%	UCITS / OGAW	Ja
Ursprungsland	Irland	Tilgungsgebühr	1,00%	Gewinnbeteiligung	0,00%
Tranchenvolumen	-	Sonstige lfd. Kosten (16.09.2025)	0,38%	Umschichtgebühr	-
Gesamt-Fondsvolumen	(01.04.2026) USD 736,73 Mio.	Transaktionskosten	0,06%	<b>Fondsgesellschaft</b>	
Auflegedatum	31.01.2020	Brown Advisory			
KESSt-Meldefonds	Nein	6-10 Bruton Street, W1J 6PX, London			
Beginn des Geschäftsjahres	01.11.	<a href="https://www.brownadvisory.com">https://www.brownadvisory.com</a>			
Nachhaltigkeitsfondsart	Ethik/Ökologie				
Fondsmanager	Mick Dillon, Bertie Thomson				
Thema	-				

Performance	1M	6M	YTD	1J	2J	3J	5J	seit Beginn
Performance	-6,84%	-7,77%	-8,39%	+3,46%	-	-	-	-5,30%
Performance p.a.	-	-	-	+3,46%	-	-	-	-3,72%
Performance p.a. nach max. AGA	-	-	-	+3,46%	-	-	-	-3,68%
Sharpe Ratio	-3,44	-1,38	-2,24	0,10	-	-	-	-0,41
Volatilität	17,40%	12,38%	14,18%	13,45%	-	-	-	14,05%
Schlechtester Monat	-	-8,13%	-8,13%	-8,13%	-8,13%	-	-	-8,13%
Bester Monat	-	+1,28%	+0,66%	+6,31%	+6,31%	-	-	+6,31%
Maximaler Verlust	-9,95%	-13,19%	-12,79%	-13,19%	-	-	-	-16,91%

**Vertriebszulassung**

Österreich, Deutschland, Schweiz;

1. Wichtiger Hinweis zum Aktualisierungsstand: Das angegebene Datum bezieht sich ausschließlich auf die Berechnung des NAV.

RISIKOHINWEISE: Die Informationen auf dieser Seite dienen ausschließlich zu Informationszwecken und sollten weder als Verkaufsangebot noch als Aufforderung zum Kauf des Wertpapiers oder einer Empfehlung zugunsten des Wertpapiers verstanden werden. Die baha GmbH und die BAWAG P.S.K. Bank für Arbeit und Wirtschaft und Österreichische Postsparkasse Aktiengesellschaft übernehmen trotz sorgfältigster Recherche keinerlei Haftung für die Richtigkeit der angegebenen Daten.  
Factsheet erstellt von: www.baha.com am 06.04.2026 17:00

### Investmentstrategie

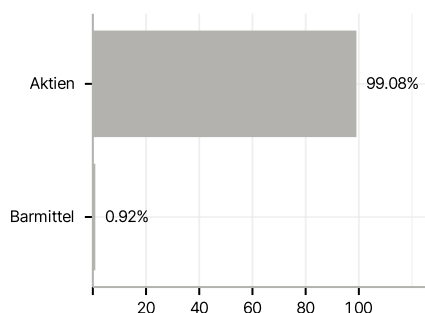
Unter normalen Bedingungen verfolgt der Fonds sein Anlageziel, indem er mindestens 80 % seines Nettovermögens in globale Aktienwerte investiert. Außerdem wird der Fonds unter normalen Marktbedingungen: (1) mindestens 40 % seines Nettovermögens außerhalb der Vereinigten Staaten (einschließlich Schwellenländern) anlegen, wobei dieser Wert auf 30 % reduziert werden kann, wenn die Marktbedingungen ungünstig sind, und (2) Wertpapiere von Emittenten aus mindestens drei Ländern halten. Der Fonds bestimmt, ob ein Unternehmen als außerhalb der Vereinigten Staaten ansässig betrachtet...

### Investmentziel

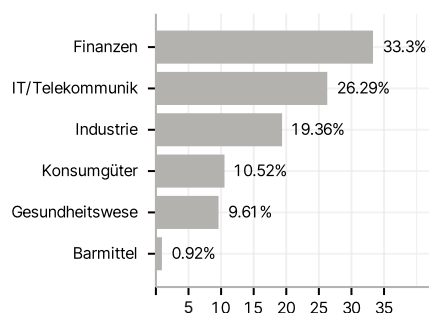
Das Ziel des Fonds ist die Erwirtschaftung von Kapitalzuwachs. Zu diesem Zweck investiert er in erster Linie in globale Aktien.

### Veranlagungsstruktur

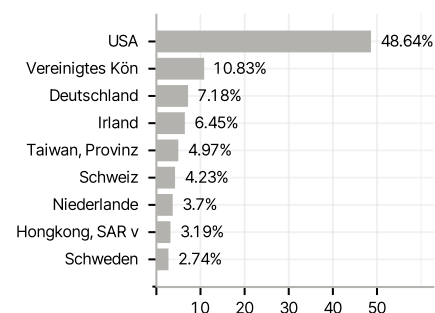
#### Anlagearten



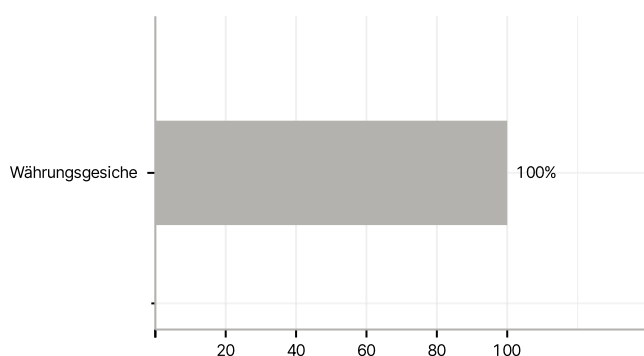
#### Branchen



#### Länder



#### Währungen



#### Größte Positionen

