

**Guinness Greater China Fund C USD Acc / IE00BZ08YT58 / A2AS5W / Waystone M.Co.(IE)**

<b>Aktuell 20.04.2026<sup>1</sup></b>	<b>Region</b>	<b>Branche</b>	<b>Ausschüttungsart</b>	<b>Typ</b>
16,23 USD	Großchina	enmix	thesaurierend	Aktienfonds


**Risikokennzahlen**

SRI	1	2	3	4	<b>5</b>	6	7
-----	---	---	---	---	----------	---	---

**Jahresperformance**

2025	+28,99%
2024	+3,37%
2023	-10,86%
2022	-23,80%
2021	-1,00%

Performanceergebnisse der Vergangenheit lassen keine Rückschlüsse auf die künftige Entwicklung zu.

Stammdaten		Konditionen		Sonstige Kennzahlen	
Fondart	Einzelfond	Ausgabeaufschlag	5,00%	Mindestveranlagung	EUR 0,00
Kategorie	Aktien	Managementgebühr	1,77%	Sparplan	Nein
Fondsunterkategorie	Branchenmix	Depotgebühr	-	UCITS / OGAW	Ja
Ursprungsland	Irland	Tilgungsgebühr	0,00%	Gewinnbeteiligung	0,00%
Tranchenvolumen	(20.04.2026) USD 2,62 Mio.	Sonstige lfd. Kosten (04.08.2025)	1,99%	Umschichtgebühr	5,00%
Gesamt-Fondsvolumen	(20.04.2026) USD 13,20 Mio.	Transaktionskosten	0,07%	<b>Fondsgesellschaft</b>	
Auflegedatum	15.12.2015	Waystone M.Co.(IE)			
KESSt-Meldefonds	Nein	35 Shelbourne Road, Ballsbridge, D04 A4E0, Dublin			
Beginn des Geschäftsjahres	01.01.	Irland			
Nachhaltigkeitsfondsart	-	<a href="https://www.waystone.com/">https://www.waystone.com/</a>			
Fondsmanager	Edmund Harriss, Sharukh Malik				
Thema	-				

Performance	1M	6M	YTD	1J	2J	3J	5J	seit Beginn
Performance	+4,74%	+5,60%	+5,36%	+35,42%	+52,06%	+23,75%	-15,18%	+53,63%
Performance p.a.	-	-	-	+35,65%	+23,39%	+7,35%	-3,24%	+4,67%
Performance p.a. nach max. AGA	-	-	-	+28,98%	+20,34%	+5,63%	-4,18%	+4,12%
Sharpe Ratio	2,78	0,54	0,87	2,09	1,00	0,25	-0,25	0,12
Volatilität	25,35%	17,26%	19,17%	15,97%	21,13%	20,78%	21,82%	20,28%
Schlechtester Monat	-	-7,26%	-7,26%	-7,26%	-7,26%	-11,58%	-13,24%	-13,25%
Bester Monat	-	+8,16%	+8,16%	+8,16%	+24,17%	+24,17%	+24,17%	+24,17%
Maximaler Verlust	-3,34%	-8,84%	-8,84%	-8,84%	-19,82%	-25,97%	-48,15%	-52,07%

**Vertriebszulassung**

Österreich, Deutschland, Schweiz;

1. Wichtiger Hinweis zum Aktualisierungsstand: Das angegebene Datum bezieht sich ausschließlich auf die Berechnung des NAV.

RISIKOHINWEISE: Die Informationen auf dieser Seite dienen ausschließlich zu Informationszwecken und sollten weder als Verkaufsangebot noch als Aufforderung zum Kauf des Wertpapiers oder einer Empfehlung zugunsten des Wertpapiers verstanden werden. Die baha GmbH und die BAWAG P.S.K. Bank für Arbeit und Wirtschaft und Österreichische Postsparkasse Aktiengesellschaft übernehmen trotz sorgfältigster Recherche keinerlei Haftung für die Richtigkeit der angegebenen Daten.  
Factsheet erstellt von: www.baha.com am 22.04.2026 02:38

## Guinness Greater China Fund C USD Acc / IE00BZ08YT58 / A2AS5W / Waystone M.Co.(IE)

### Investmentstrategie

Der Fonds investiert in Aktien aus einem Spektrum an Unternehmen, die in China und/oder Taiwan ansässig sind oder dort wesentliche Geschäftstätigkeiten ausüben. Der Fonds investiert mindestens 80% seines Nettovermögens in Beteiligungspapiere von Unternehmen, die zum Zeitpunkt der Erstanlage in der Regel eine Marktkapitalisierung von über 200 Mio. US-Dollar aufweisen und entweder hauptsächlich an den chinesischen Märkten oder in Taiwan gehandelt werden (wie chinesische H-Aktien) oder mindestens 50% ihres Umsatzes aus Geschäftstätigkeiten in China oder Taiwan erwirtschaften, aber an anderen anerkannten Börsen notiert sein und gehandelt werden können. Der Fonds kann über 20% seines Nettoinventarwerts in Schwellenländern investieren.

### Fondsspezifische Informationen

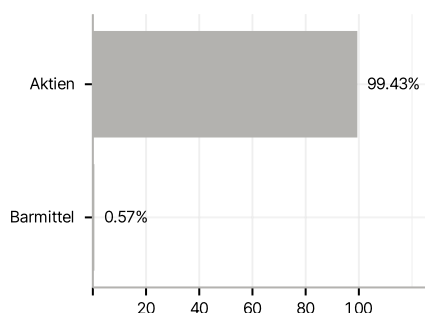
Im Rahmen der Anlagestrategie kann in wesentlichem Umfang in Derivate investiert werden. Die Fondsbestimmungen des Guinness Greater China Fund C USD Acc wurden durch die FMA bewilligt. Der Guinness Greater China Fund C USD Acc kann mehr als 35 % des Fondsvermögens in Wertpapiere/ Geldmarktinstrumente folgender Emittenten investieren: by any Member State, its local authorities, non-Member States or public international body of which one or more Member States are members. The individual issuers must be listed in the prospectus and may be drawn from the following list: OECD Governments (provided the relevant issues are investment grade), Government of the People's Republic of China, Government of Brazil (provided the issues are of investment grade), Government of India (provided the issues are of investment grade), Government of Singapore, European Investment Bank, European Bank for Reconstruction and Development, International Finance Corporation, International Monetary Fund, Euratom, The Asian Development Bank, European Central Bank, Council of Europe, Eurofima, African Development Bank, International Bank for Reconstruction and Development (The World Bank), The Inter-American Development Bank, European Union, Federal National Mortgage Association (Fannie Mae), Federal Home Loan Mortgage Corporation (Freddie Mac), Government National Mortgage Association (Ginnie Mae), Student Loan Marketing Association (Sallie Mae), Federal Home Loan Bank, Federal Farm Credit Bank, Tennessee Valley Authority, Straight-A Funding LLC..

### Investmentziel

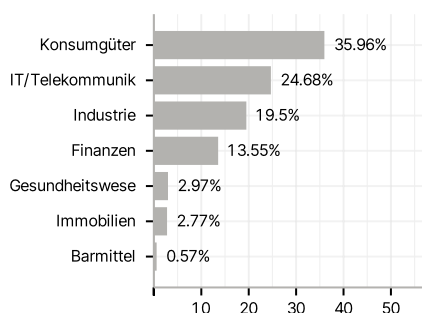
Der Fonds ist bestrebt, den Wert des von Ihnen im Fonds angelegten Betrags über einen Zeitraum von mehreren Jahren zu steigern.

### Veranlagungsstruktur

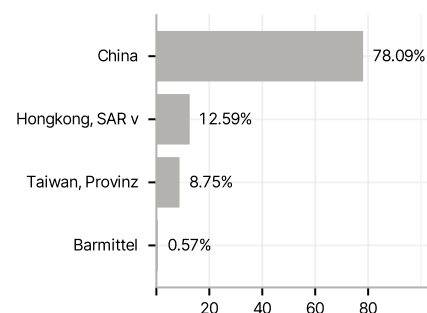
#### Anlagearten



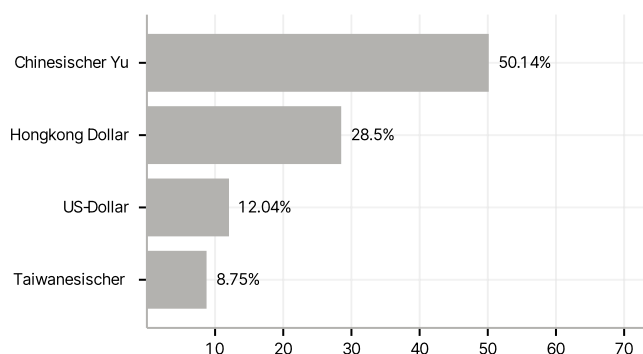
#### Branchen



#### Länder



#### Währungen



#### Größte Positionen

