

BA Beutel Goodman US Value Fund Dollar Z Acc (IE000QIQY722)

KAG: Brown Advisory

ISIN: IE000QIQY722

Rücknahmepreis: 9,47 USD

Stand: 31.03.2025

Auflagedatum	13.09.24
Ausgabeaufschlag	-
Konditionsdetails auf www.bawag.at	
Fondsvolumen	2,228.84 Mio.
Ertragstyp	thesaurierend
Letzte Ausschüttung	keine
Anlageregion	USA
Fondstyp	Branchenmix
Fondsmanager	Rui Cardoso, Glenn Fortin...
Kapitalanlagegesellschaft	
Brown Advisory	
6-10 Bruton Street	
WIJ 6PX London	
https://www.brownadvisory.com	



Wertentwicklung*

	IJ	3J p.a.	5J p.a.
Performance vor AGA	-	-	-
Performance nach max. AGA	-	-	-

Kennzahlen*

	IJ	3J	5J
Sharpe Ratio	-	-	-
Volatilität	-	-	-

* Performanceergebnisse der Vergangenheit lassen keine Rückschlüsse auf die künftige Entwicklung zu.

Fondsstrategie

The objective of the Fund is to achieve capital appreciation by investing primarily in U.S. equities.

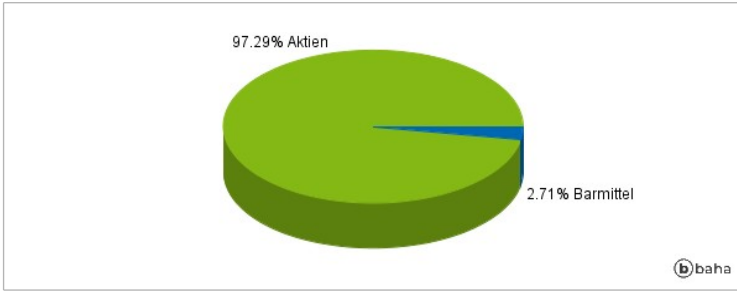
The Fund aims to invest at least 80% of its net assets in equity securities of U.S. mid-cap and large-cap companies which are considered to be those with market capitalisations greater than \$5 billion at the time of purchase. All securities invested in will be listed or traded on the Regulated Markets listed in Appendix I of the Prospectus. The Fund may invest a significant portion of its assets in the securities of a single issuer or a small number of issuers. Equity securities in which the Fund may invest include common and preferred stock, American Depositary Receipts (ADRs), real estate investment trusts (REITs), and collective investment schemes (including exchange traded funds ("ETFs") but excluding U.S. ETFs). The Fund may also invest in Money Market Instruments, government debt securities (such as bonds, debentures and promissory notes), deposits, cash and regulated collective investment schemes, in accordance with the limits set out under the heading FUNDS - Investment Restrictions in the Prospectus.

Kommentar:

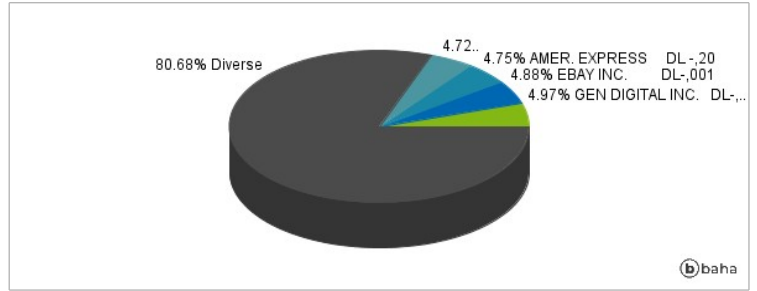
Fondsspezifische Information

Aufgrund der Zusammensetzung des Fonds oder der verwendeten Managementtechniken weist der Fonds eine erhöhte Volatilität auf, d.h. die Anteilswerte sind auch innerhalb kurzer Zeiträume großen Schwankungen nach oben und nach unten ausgesetzt, wobei auch Kapitalverluste nicht ausgeschlossen werden können.

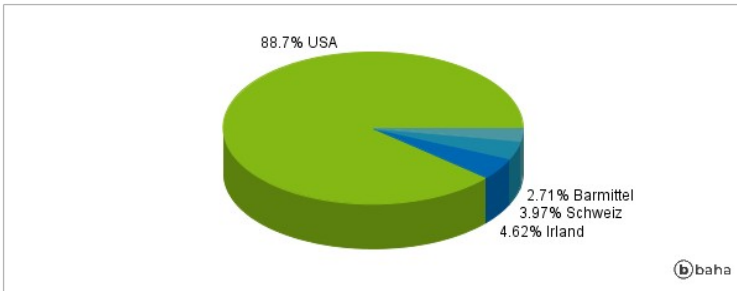
Anlagearten



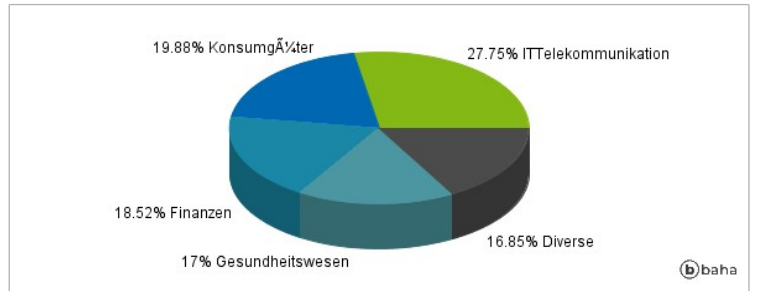
Größte Positionen



Länderverteilung



Branchenverteilung



Historische Daten: 04/2025

Erstellt: 02.04.2025 10:17