

**Guinness Sustainable Energy Fund C CNH Hedged Dist / IE000JUVS7B9 / A406PT / Waystone M.Co.(IE)**

Aktuell 11.05.2026 <sup>1</sup>	Region	Branche	Ausschüttungsart	Typ
11,02 CNH	weltweit	e Energie	ausschüttend	Aktienfonds



Risikokennzahlen	
SRI	1 2 3 4 <b>5</b> 6 7
Jahresperformance	
2025	+21,98%
2024	-15,25%
2023	-4,13%

Performanceergebnisse der Vergangenheit lassen keine Rückschlüsse auf die künftige Entwicklung zu.

Stammdaten		Konditionen		Sonstige Kennzahlen	
Fondart	Einzelfond	Ausgabeaufschlag	5,00%	Mindestveranlagung	EUR 0,00
Kategorie	Aktien	Managementgebühr	-	Sparplan	Nein
Fondsunterkategorie	Branche Energie	Depotgebühr	-	UCITS / OGAW	Ja
Ursprungsland	Irland	Tilgungsgebühr	0,00%	Gewinnbeteiligung	0,00%
Tranchenvolumen	(11.05.2026) EUR 77166,390	Sonstige lfd. Kosten (12.08.2025)	2,07%	Umschichtgebühr	5,00%
Gesamt-Fondsvolumen	(11.05.2026) EUR 349,76 Mio.	Transaktionskosten	0,16%	Fondsgesellschaft	
Auflegedatum	04.01.2023			Waystone M.Co.(IE)	
KESSt-Meldefonds	Nein			35 Shelbourne Road, Ballsbridge, D04 A4E0, Dublin	
Beginn des Geschäftsjahres	01.01.			Irland	
Nachhaltigkeitsfondsart	Neue Energien			<a href="https://www.waystone.com/">https://www.waystone.com/</a>	
Fondsmanager	Jonathan Waghorn, Will Riley				
Thema	Saubere Energie				

Performance	1M	6M	YTD	1J	2J	3J	5J	seit Beginn
Performance	+7,59%	+10,43%	+13,01%	+35,46%	+14,76%	+7,86%	-	+12,01%
Performance p.a.	-	-	-	+35,57%	+7,15%	+2,55%	-	+3,45%
Performance p.a. nach max. AGA	-	-	-	+29,01%	+4,55%	+0,90%	-	+1,95%
Sharpe Ratio	10,26	1,03	1,89	1,89	0,26	0,02	-	0,07
Volatilität	15,32%	19,37%	20,34%	17,68%	18,90%	18,50%	-	18,61%
Schlechtester Monat	-	-10,59%	-10,59%	-10,59%	-10,59%	-11,78%	-	-11,78%
Bester Monat	-	+13,08%	+13,08%	+13,08%	+13,08%	+13,08%	-	+13,08%
Maximaler Verlust	-1,43%	-14,70%	-14,70%	-14,70%	-31,82%	-38,32%	-	-39,37%

**Vertriebszulassung**  
 Österreich, Deutschland, Schweiz;

1. Wichtiger Hinweis zum Aktualisierungsstand: Das angegebene Datum bezieht sich ausschließlich auf die Berechnung des NAV.

RISIKOHINWEISE: Die Informationen auf dieser Seite dienen ausschließlich zu Informationszwecken und sollten weder als Verkaufsangebot noch als Aufforderung zum Kauf des Wertpapiere oder einer Empfehlung zugunsten des Wertpapiere verstanden werden. Die baha GmbH und die BAWAG P.S.K. Bank für Arbeit und Wirtschaft und Österreichische Postsparkasse Aktiengesellschaft übernehmen trotz sorgfältigster Recherche keinerlei Haftung für die Richtigkeit der angegebenen Daten.  
 Factsheet erstellt von: www.baha.com am 12.05.2026 22:26

## Guinness Sustainable Energy Fund C CNH Hedged Dist / IE000JUVS7B9 / A406PT / Waystone M.Co.(IE)

### Investmentstrategie

The Fund invests in the shares of a range of companies in the sustainable energy industry. Sustainable energy means energy not requiring fossil fuels like oil or coal. Sustainable investments are defined as those investments i) that contribute towards global decarbonisation and ii) that do not significantly harm other sustainable investment objectives and iii) that follow good corporate governance practices. The Fund intends to invest at least 80% of its net assets in equity securities of globally based companies involved in sustainable energy or energy technology sectors. Sustainable energy includes, but is not limited to energy derived from such sources as solar or wind power, hydroelectricity, tidal flow, wave movements, geothermal heat, biomass or biofuels. Energy technology includes technologies that enable these sources to be trapped and also various manners of storage and transportation of energy, including hydrogen and other types of fuel cells, batteries and flywheels, as well as technologies that conserve or enable more efficient use of energy.

### Fondsspezifische Informationen

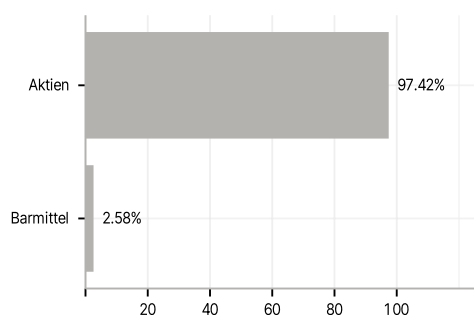
Im Rahmen der Anlagestrategie kann in wesentlichem Umfang in Derivate investiert werden.

### Investmentziel

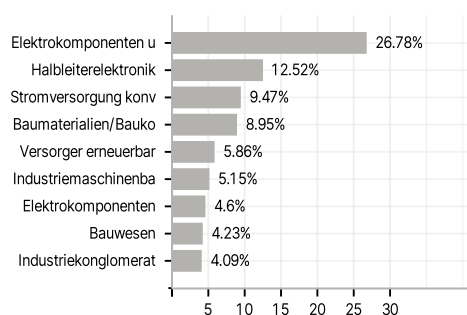
The Fund aims to increase the value of the amount you invest in it over a period of years.

### Veranlagungsstruktur

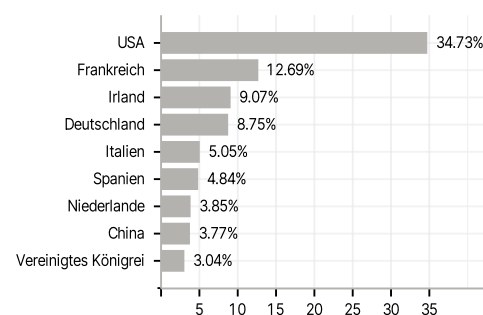
#### Anlagearten



#### Branchen



#### Länder



#### Währungen



#### Größte Positionen

