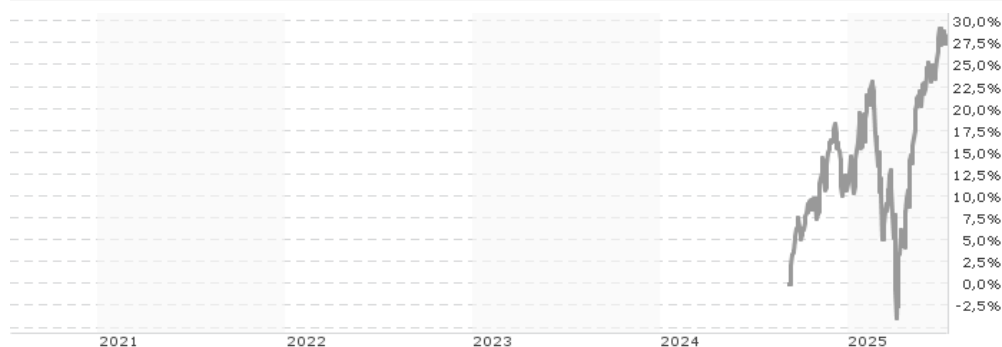


Eastspring Investments - Global Dynamic Growth Equity Fund - E / LU2882332252 / WK00JV / Eastspring Investm.

Aktuell 11.07.2025 ¹	Region	Branche	Ausschüttungsart	Typ
12,78 USD	weltweit	enmix	thesaurierend	Aktienfonds


Risikokennzahlen

SRI	1	2	3	4	5	6	7
-----	---	---	---	----------	---	---	---

Jahresperformance

Performanceergebnisse der Vergangenheit lassen keine Rückschlüsse auf die künftige Entwicklung zu.

Stammdaten		Konditionen		Sonstige Kennzahlen	
Fondart	Einzelfond	Ausgabeaufschlag	0,00%	Mindestveranlagung	EUR 250.000,00
Kategorie	Aktien	Managementgebühr	-	Sparplan	Nein
Fondsunterkategorie	Branchenmix	Depotgebühr	-	UCITS / OGAW	Ja
Ursprungsland	Luxemburg	Tilgungsgebühr	0,00%	Gewinnbeteiligung	0,00%
Tranchenvolumen	(11.07.2025) USD 3,89 Mio.	Sonstige lfd. Kosten (18.06.2025)	0,50%	Umschichtgebühr	1,00%
Gesamt-Fondsvolumen	-	Transaktionskosten	0,00%	Fondsgesellschaft	
Auflagedatum	09.09.2024	Eastspring Investm.			
KESSt-Meldefonds	Nein	Boulevard Royal 26, L-2449, Luxembourg			
Beginn des Geschäftsjahres	01.01.	Luxemburg			
Nachhaltigkeitsfondsart	-	www.eastspring.com			
Fondsmanager	-				
Thema	-				

Performance	1M	6M	YTD	1J	2J	3J	5J	seit Beginn
Performance	+2,83%	+15,60%	+14,59%	-	-	-	-	+27,76%
Performance p.a.	-	-	-	-	-	-	-	-
Performance p.a. nach max. AGA	+2,83%	+15,60%	+14,59%	-	-	-	-	-
Sharpe Ratio	3,44	1,22	1,06	-	-	-	-	1,45
Volatilität	11,19%	26,58%	25,92%	-	-	-	-	22,10%
Schlechtester Monat	-	-7,13%	-7,13%	-7,13%	-	-	-	-7,13%
Bester Monat	-	+11,79%	+11,79%	+11,79%	-	-	-	+11,79%
Maximaler Verlust	-1,48%	-22,05%	-22,05%	-	-	-	-	-22,05%

Vertriebszulassung

Österreich, Deutschland, Schweiz, Luxemburg;

1. Wichtiger Hinweis zum Aktualisierungsstand: Das angegebene Datum bezieht sich ausschließlich auf die Berechnung des NAV.

Investmentstrategie

Bei der Auswahl der Anlagen achtet der Unteranlageverwalter besonders auf steigende Umsatzzahlen und Gewinnwachstumsraten, eine starke Gewinndynamik und positive Gewinnüberraschungen, eine hohe Gewinnqualität und technische Faktoren. Die Sektor- und Länderallokationen ergeben sich in der Regel aus den besten Anlagemöglichkeiten, die der Unteranlageverwalter ausfindig macht. Der Teilfonds wird in der Regel in Unternehmen investieren, die zum Zeitpunkt der Anlage eine Marktkapitalisierung von mehr als 500 Mio. USD aufweisen, kann jedoch auch Unternehmen mit einer Marktkapitalisierung unterhalb dieser Schwelle halten. Zu den Börsen, an denen der Teilfonds investiert, zählen unter anderem die maßgeblichen Börsen in Nordamerika, Europa und der Region Asien-Pazifik.

Fondsspezifische Informationen

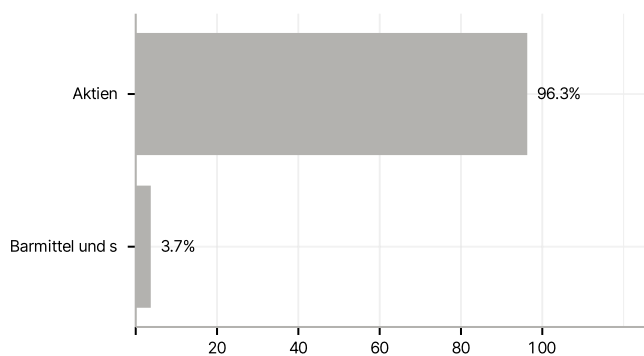
Im Rahmen der Anlagestrategie kann in wesentlichem Umfang in Derivate investiert werden. Die Fondsbestimmungen des Eastspring Investments - Global Dynamic Growth Equity Fund - E wurden durch die FMA bewilligt. Der Eastspring Investments - Global Dynamic Growth Equity Fund - E kann mehr als 35 % des Fondsvermögens in Wertpapiere/Geldmarktinstrumente folgender Emittenten investieren: by a Member State, its local authorities, an OECD member country, a G-20 member country, or public international bodies of which one or more Member State(s) are members..

Investmentziel

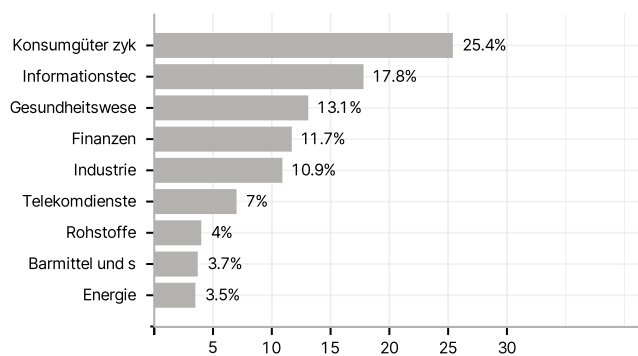
Dieser Teilfonds strebt einen überdurchschnittlichen Kapitalzuwachs an und investiert zu diesem Zweck vorwiegend in Anteile von Unternehmen mit starkem Wachstumspotenzial. Der Teilfonds verfolgt in Bezug auf das Gewinnwachstum einen Bottom-up-Ansatz, bei dem der Umsatz, die Gewinne, die Rentabilität, die Gewinnqualität und das Wachstumspotenzial eines Unternehmens sowie die Stärke einer Branche und das vorherrschende makroökonomische Umfeld untersucht werden.

Veranlagungsstruktur

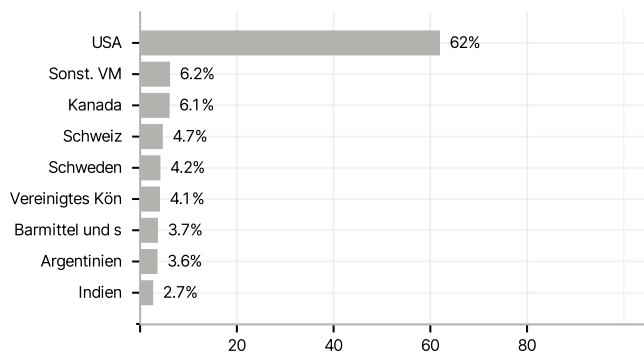
Anlagearten



Branchen



Länder



Größte Positionen

