

Candriam Bonds Euro High Yield, V-H - Capitalisation / LU2800013174 / A40AGE / Candriam

Aktuell 01.07.2026 ¹	Region	Branche	Ausschüttungsart	Typ
1622,83 CHF	weltweit	Anleihen Gemischt	thesaurierend	Rentenfonds



Risikokennzahlen	
SRI	1 2 3 4 5 6 7
Jahresperformance	
2025	+3,09%

Performanceergebnisse der Vergangenheit lassen keine Rückschlüsse auf die künftige Entwicklung zu.

Stammdaten		Konditionen		Sonstige Kennzahlen	
Fondart	Einzelfond	Ausgabeaufschlag	0,00%	Mindestveranlagung	EUR 20.000.000,00
Kategorie	Anleihen	Managementgebühr	0,30%	Sparplan	Nein
Fondsunterkategorie	Anleihen Gemischt	Depotgebühr	-	UCITS / OGAW	Ja
Ursprungsland	Luxemburg	Tilgungsgebühr	0,00%	Gewinnbeteiligung	20,00%
Tranchenvolumen	(01.07.2026) EUR 921454,790	Sonstige lfd. Kosten (18.02.2026)	0,43%	Umschichtgebühr	0,00%
Gesamt-Fondsvolumen	(01.07.2026) EUR 2,80 Mrd.	Transaktionskosten	0,24%	Fondsgesellschaft	
Auflegedatum	25.04.2024			Candriam	
KESSt-Meldefonds	Ja			19-21 route d'Arlon, 8009, Strassen	
Beginn des Geschäftsjahres	01.01.			Luxemburg	
Nachhaltigkeitsfondsart	-			www.candriam.com	
Fondsmanager	Thomas Joret Nicolas Jullien				
	Thomas Joret, Nicolas Jullien, Sichong Qi, Philippe Noyard				
Thema	-				

Performance	1M	6M	YTD	1J	2J	3J	5J	seit Beginn
Performance	+0,51%	+0,42%	+0,33%	+2,08%	+7,06%	-	-	+8,02%
Performance p.a.	-	-	-	+2,08%	+3,47%	-	-	+3,61%
Performance p.a. nach max. AGA	-	-	-	+2,08%	+3,47%	-	-	+3,60%
Sharpe Ratio	3,47	-0,53	-0,60	-0,12	0,52	-	-	0,60
Volatilität	1,17%	2,78%	2,77%	2,12%	2,20%	-	-	2,17%
Schlechtester Monat	-	-2,77%	-2,77%	-2,77%	-2,77%	-2,77%	-	-2,77%
Bester Monat	-	+1,39%	+1,39%	+1,39%	+1,39%	+1,39%	-	+1,39%
Maximaler Verlust	-0,23%	-3,00%	-3,00%	-3,00%	-3,00%	-	-	-3,00%

Vertriebszulassung
Österreich, Deutschland, Schweiz;

1. Wichtiger Hinweis zum Aktualisierungsstand: Das angegebene Datum bezieht sich ausschließlich auf die Berechnung des NAV.

Candriam Bonds Euro High Yield, V-H - Capitalisation / LU2800013174 / A40AGE / Candriam

Investmentstrategie

Der Fonds bewirbt neben anderen Merkmalen ökologische und/oder soziale Merkmale, ohne jedoch ein nachhaltiges Anlageziel zu verfolgen. Die Analyse der ESG-Kriterien (Umwelt, Soziales und Unternehmensführung) fließt in die Auswahl, Analyse und Gesamtbewertung der Unternehmen ein. Der Fonds will des Weiteren Anlagen in Unternehmen ausschließen, die bestimmte anerkannte internationale Normen und Grundsätze nicht einhalten oder die bekanntermaßen bestimmten umstrittenen Tätigkeiten nachgehen. Unter bestimmten Umständen kann das Verfahren durch eine aktive Beteiligung in Form eines Dialogs mit den Unternehmen ergänzt werden. Der Fonds kann sowohl zu Anlage- als auch zu Sicherungszwecken (d. h., zum Schutz vor künftigen nachteiligen Finanzereignissen) Derivate einsetzen. Der Fonds wird aktiv verwaltet, und das Anlageverfahren beinhaltet die Bezugnahme auf einen Referenzwert (Index). Der Index misst die Performance von auf EUR lautenden Nicht-Finanzunternehmensanleihen von geringerer Bonität ("below Investment Grade"), die mit BB1 bis B3 bewertet sind, auf den inländischen Märkten der Euro-Zone oder den Euro-Bond-Märkten ausgegeben sind, wobei das Engagement der Emittenten auf 3 % gedeckelt ist.

Fondsspezifische Informationen

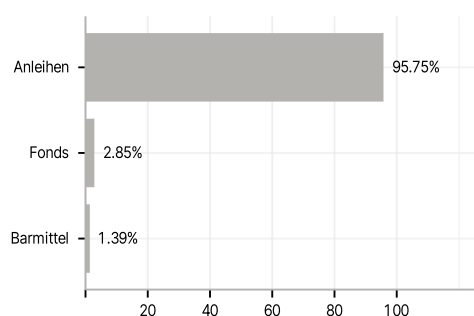
Im Rahmen der Anlagestrategie kann in wesentlichem Umfang in Derivate investiert werden. Die Fondsbestimmungen des Candriam Bonds Euro High Yield, V-H - Capitalisation wurden durch die FMA bewilligt. Der Candriam Bonds Euro High Yield, V-H - Capitalisation kann mehr als 35 % des Fondsvermögens in Wertpapiere/Geldmarktinstrumente folgender Emittenten investieren: die von einem Mitgliedstaat oder seinen Gebietskörperschaften, von einem OECD-Mitgliedstaat oder von internationalen Einrichtungen öffentlich-rechtlichen Charakters, denen ein oder mehrere Mitgliedstaaten der EU angehören, begeben oder garantiert werden.

Investmentziel

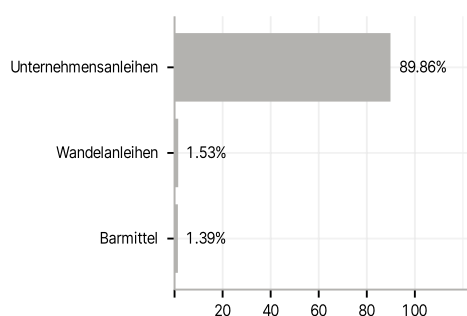
Der Fonds strebt Kapitalzuwachs an, indem er in die wesentlichen Anlagen investiert, und will den Referenzwert übertreffen. Das Verwaltungsteam trifft seine Anlageentscheidungen in freiem Ermessen auf der Grundlage finanzwirtschaftlicher Analysen.

Veranlagungsstruktur

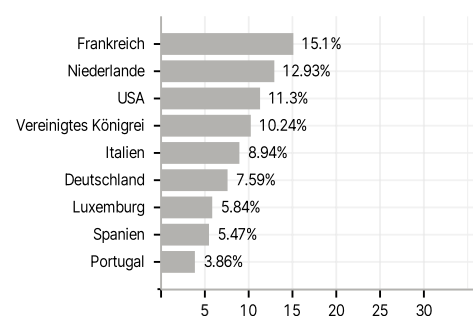
Anlagearten



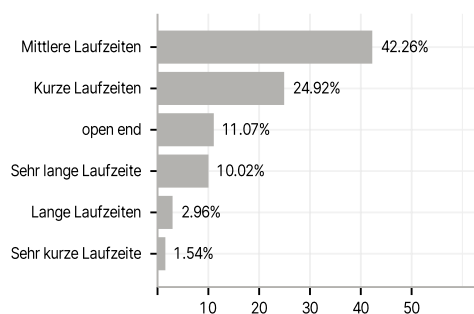
Emittenten



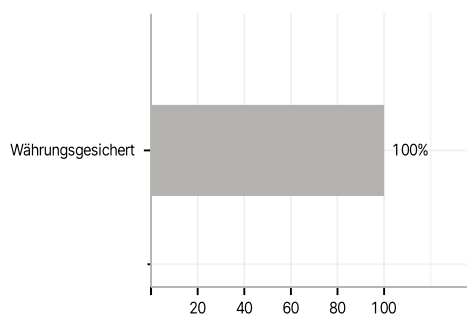
Länder



Laufzeiten



Währungen



Größte Positionen

