

# BGF Latin American Fund C2 EUR (LU0331286228)

KAG: BlackRock (LU)

ISIN: LU0331286228

Rücknahmepreis: 36,11 EUR

Stand: 11.04.2025

|  |                            |
|--|----------------------------|
| Auflagedatum   | 21.04.03                   |
| Ausgabeaufschlag   | -                          |
| Konditionsdetails auf <a href="http://www.bawag.at">www.bawag.at</a> |                            |
| Fondsvolumen   | 491.95 Mio.                |
| Ertragstyp   | thesaurierend              |
| Letzte Ausschüttung  | keine                      |
| Anlageregion   | Lateinamerika              |
| Fondstyp   | Branchenmix                |
| Fondsmanager   | Samuel Vecht, Christoph... |
| <b>Kapitalanlagegesellschaft</b>                                     |                            |
| BlackRock (LU)   |                            |
| 35a Avenue JF Kennedy  |                            |
| 1855 Luxemburg   |                            |
| Luxemburg  |                            |
| <a href="https://www.blackrock.com">https://www.blackrock.com</a>    |                            |



| Wertentwicklung*          | 1J      | 3J p.a. | 5J p.a. |
|---------------------------|---------|---------|---------|
| Performance vor AGA       | -26,75% | -6,64%  | -       |
| Performance nach max. AGA | -26,75% | -6,64%  | -       |
| <b>Kennzahlen*</b>        |         |         |         |
|                           | 1J      | 3J      | 5J      |
| Sharpe Ratio              | -1,29   | -0,39   | -       |
| Volatilität               | +22,56% | +22,90% | -       |

\* Performanceergebnisse der Vergangenheit lassen keine Rückschlüsse auf die künftige Entwicklung zu.

## Fondsstrategie

Der Fonds strebt durch eine Kombination aus Kapitalwachstum und Erträgen auf das Fondsvermögen die Maximierung einer Rendite aus Ihrer Anlage an. Der Fonds legt mindestens 70 % seines Gesamtvermögens in die Eigenkapitalinstrumente (z. B. Aktien) von Unternehmen an, die ihren Sitz in Lateinamerika haben oder dort einen überwiegenden Teil ihrer wirtschaftlichen Tätigkeit ausüben. Der Begriff Lateinamerika bezieht sich auf Mexiko, Zentralamerika, Südamerika und die Karibikinseln, einschließlich Puerto Rico. Der Fonds kann indirekt in Schwellenländer anlegen, indem er in American Depositary Receipts (ADRs) und Global Depositary Receipts (GDRs) anlegt, die an Börsen und geregelten Märkten außerhalb von Schwellenländern notiert sind oder gehandelt werden. ADRs und GDRs sind von Finanzinstituten ausgegebene Anlagen, die ein Engagement in den ihnen zugrunde liegenden Eigenkapitalinstrumenten ermöglichen.

Der Anlageberater (AB) kann zu Anlagezwecken, um das Anlageziel des Fonds zu erreichen, und/oder das Risiko im Portfolio des Fonds zu reduzieren, Investitionskosten zu senken und zusätzliche Erträge zu erzielen, derivative Finanzinstrumente (FD) einsetzen (d. h. Anlagen, deren Preise auf einem oder mehreren zugrunde liegenden Vermögenswerten basieren). Der Fonds kann über FD am Markt einen Leverage-Effekt in unterschiedlichem Umfang erzielen (d. h. wenn der Fonds einem Marktrisiko ausgesetzt ist, das den Wert seiner Vermögenswerte übersteigt).

## Kommentar:

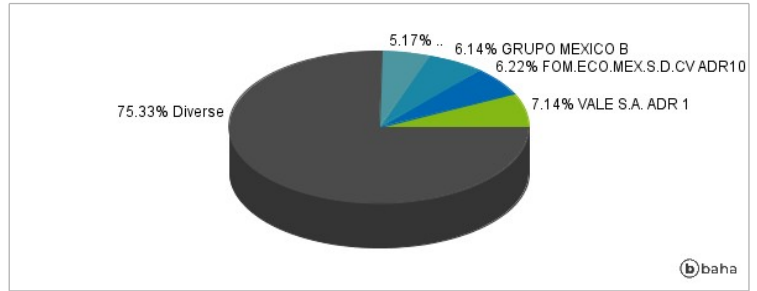
## Fondsspezifische Information

Im Rahmen der Anlagestrategie kann in wesentlichem Umfang in Derivate investiert werden. Aufgrund der Zusammensetzung des Fonds oder der verwendeten Managementtechniken weist der Fonds eine erhöhte Volatilität auf, d.h. die Anteilswerte sind auch innerhalb kurzer Zeiträume großen Schwankungen nach oben und nach unten ausgesetzt, wobei auch Kapitalverluste nicht ausgeschlossen werden können. Die Fondsbestimmungen des BGF Latin American Fund C2 EUR wurden durch die FMA bewilligt. Der BGF Latin American Fund C2 EUR kann mehr als 35 % des Fondsvermögens in Wertpapiere/Geldmarktinstrumente folgender Emittenten investieren: die von einem Mitgliedstaat der Europäischen Union, seinen Gebietskörperschaften, einem OECD-Mitgliedsland oder einem internationalen Organismus öffentlich-rechtlichen Charakters, dem mindestens ein Mitgliedstaat angehört, emittiert sind.

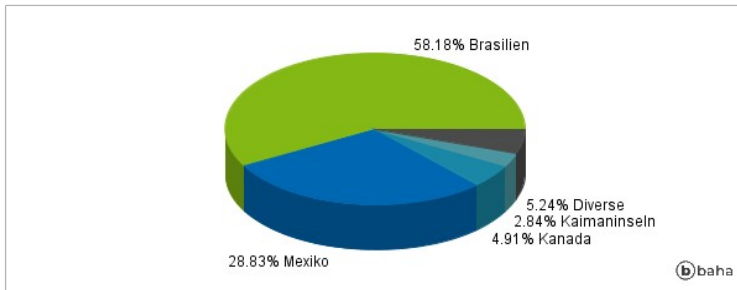
### Anlagearten



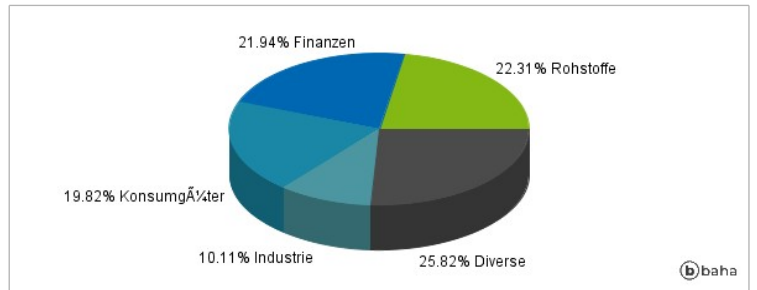
### Größte Positionen



### Länderverteilung



### Branchenverteilung



Historische Daten: 04/2025

Erstellt: 13.04.2025 04:30