

BlackRock Developed Markets Equity Fund (UK) ZI2 EUR (LU25566662)

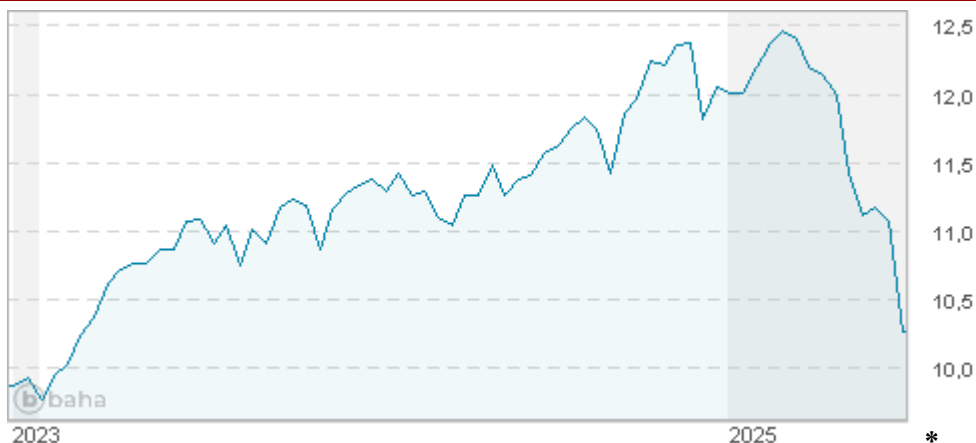
KAG: BlackRock (LU)

ISIN: LU2556666225

Rücknahmepreis: 10,27 EUR

Stand: 04.04.2025

Auflagedatum	01.02.23
Ausgabeaufschlag	-
Konditionsdetails auf www.bawag.at	
Fondsvolumen	5.08 Mio.
Ertragstyp	thesaurierend
Letzte Ausschüttung	keine
Anlageregion	weltweit
Fondstyp	Branchenmix
Fondsmanager	Olivia Treharne, Molly...
Kapitalanlagegesellschaft	
BlackRock (LU)	
35a Avenue JF Kennedy	
1855 Luxemburg	
Luxemburg	
https://www.blackrock.com	



Wertentwicklung*		1J	3J p.a.	5J p.a.
Performance	vor AGA	-6,38%	-	-
Performance	nach max. AGA	-6,38%	-	-
Kennzahlen*		1J	3J	5J
Sharpe Ratio		-0,63	-	-
Volatilität		+13,81%	-	-

* Performanceergebnisse der Vergangenheit lassen keine Rückschlüsse auf die künftige Entwicklung zu.

Fondsstrategie

Der Fonds strebt durch eine Kombination aus Kapitalwachstum und Erträgen auf das Fondsvermögen auf nachhaltige Art und Weise die Erzielung einer Rendite aus Ihrer Anlage an.

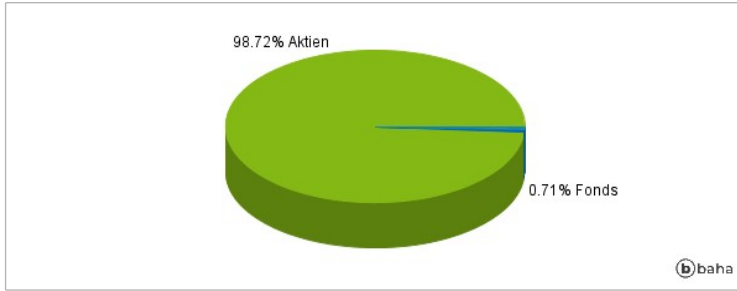
Der Fonds legt weltweit mindestens 70 % seines Gesamtvermögens in die Eigenkapitalinstrumente (d. h. Aktien) von Unternehmen an, die ihren Sitz in entwickelten Märkten weltweit haben oder dort einen überwiegenden Teil ihrer Geschäftstätigkeit ausüben, und zwar in einer Weise, die im Einklang mit den Grundsätzen für nachhaltiges Investieren steht.

Kommentar:

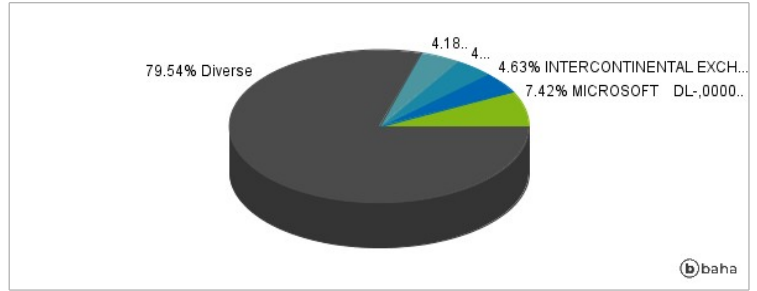
Fondsspezifische Information

Im Rahmen der Anlagestrategie kann in wesentlichem Umfang in Derivate investiert werden. Aufgrund der Zusammensetzung des Fonds oder der verwendeten Managementtechniken weist der Fonds eine erhöhte Volatilität auf, d.h. die Anteilswerte sind auch innerhalb kurzer Zeiträume großen Schwankungen nach oben und nach unten ausgesetzt, wobei auch Kapitalverluste nicht ausgeschlossen werden können. Die Fondsbestimmungen des BlackRock Developed Markets Equity Fund (UK) ZI2 EUR wurden durch die FMA bewilligt. Der BlackRock Developed Markets Equity Fund (UK) ZI2 EUR kann mehr als 35 % des Fondsvermögens in Wertpapiere/Geldmarktinstrumente folgender Emittenten investieren: die von einem Mitgliedstaat der Europäischen Union, seinen Gebietskörperschaften, einem OECD-Mitgliedsland oder einem internationalen Organismus öffentlich-rechtlichen Charakters, dem mindestens ein Mitgliedstaat angehört, emittiert sind.

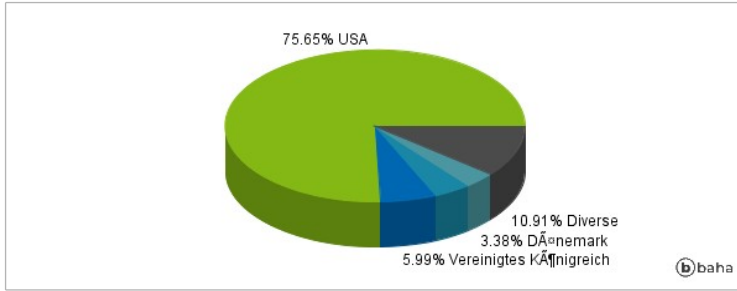
Anlagearten



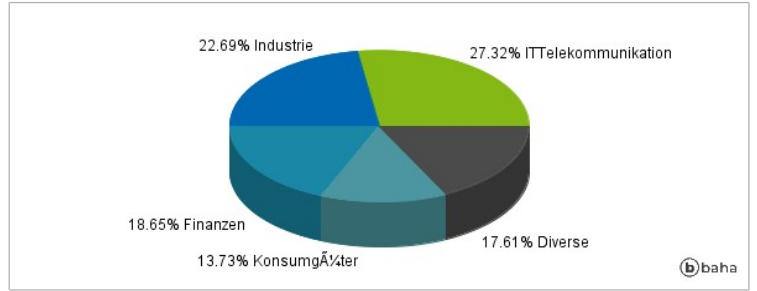
Größte Positionen



Länderverteilung



Branchenverteilung



Historische Daten: 04/2025

Erstellt: 05.04.2025 10:29