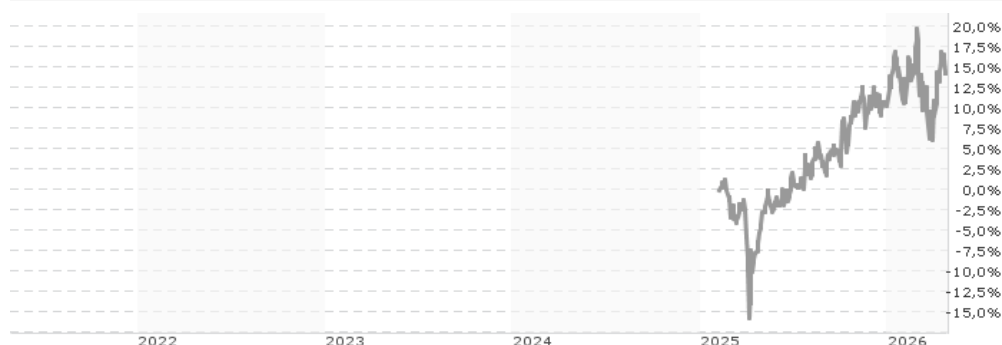


**BL Equities Japan Klasse AM / LU1484141814 / A2ARAU / BLI - Ban.d.Lux.Inv.**

<b>Aktuell 24.04.2026<sup>1</sup></b>	<b>Region</b>	<b>Branche</b>	<b>Ausschüttungsart</b>	<b>Typ</b>
37965,00 JPY	Japan	enmix	ausschüttend	Aktienfonds



<b>Risikokennzahlen</b>
SRI 1 2 3 <b>4</b> 5 6 7

<b>Jahresperformance</b>
--------------------------

Performanceergebnisse der Vergangenheit lassen keine Rückschlüsse auf die künftige Entwicklung zu.

Stammdaten		Konditionen		Sonstige Kennzahlen	
Fondart	Einzelfond	Ausgabeaufschlag	5,00%	Mindestveranlagung	-
Kategorie	Aktien	Managementgebühr	0,85%	Sparplan	Nein
Fondsunterkategorie	Branchenmix	Depotgebühr	0,04%	UCITS / OGAW	Ja
Ursprungsland	Luxemburg	Tilgungsgebühr	0,00%	Gewinnbeteiligung	0,00%
Tranchenvolumen	(24.04.2026) JPY 6,31 Mrd.	Sonstige lfd. Kosten	(06.02.2026) 1,10%	Umschichtgebühr	0,00%
Gesamt-Fondsvolumen	(24.04.2026) JPY 55,45 Mrd.	Transaktionskosten	0,38%	<b>Fondsgesellschaft</b>	
Auflagedatum	01.12.2016	<b>Ausschüttungen</b>		BLI - Ban.d.Lux.Inv.	
KESSt-Meldefonds	Ja	03.02.2026	63.00 JPY	16, BOULEVARD ROYAL, 2449, Luxemburg	
Beginn des Geschäftsjahres	01.10.	Luxemburg			
Nachhaltigkeitsfondsart	-	<a href="https://www.banquedeluxembourg.com">https://www.banquedeluxembourg.com</a>			
Fondsmanager	Steve Glod				
Thema	-				

Performance	1M	6M	YTD	1J	2J	3J	5J	seit Beginn
Performance	+5,79%	+4,66%	+3,58%	+22,23%	-	-	-	+14,32%
Performance p.a.	-	-	-	+22,23%	-	-	-	+11,71%
Performance p.a. nach max. AGA	-	-	-	+16,41%	-	-	-	+7,24%
Sharpe Ratio	3,74	0,36	0,45	1,17	-	-	-	0,48
Volatilität	24,52%	20,27%	23,06%	17,17%	-	-	-	20,02%
Schlechtester Monat	-	-11,53%	-11,53%	-11,53%	-11,53%	-	-	-11,53%
Bester Monat	-	+7,89%	+7,89%	+7,89%	+7,89%	-	-	+7,89%
Maximaler Verlust	-3,18%	-11,53%	-11,53%	-11,53%	-	-	-	-16,86%

<b>Vertriebszulassung</b>
Österreich, Deutschland, Schweiz;

1. Wichtiger Hinweis zum Aktualisierungsstand: Das angegebene Datum bezieht sich ausschließlich auf die Berechnung des NAV.

## BL Equities Japan Klasse AM / LU1484141814 / A2ARAU / BLI - Ban.d.Lux.Inv.

### Investmentstrategie

Der Teilfonds kann zur Absicherung oder Optimierung der Strukturierung des Portfolios auch auf Derivate zurückgreifen. Der Fondsmanager integriert und fördert Nachhaltigkeitsfaktoren in seiner Anlagestrategie, indem er außerfinanzielle Daten in das Modell für die Bewertung der Emittenten einbezieht. Hauptsächlich wird in Gesellschaften investiert, die ihren Sitz in Japan haben.

### Fondsspezifische Informationen

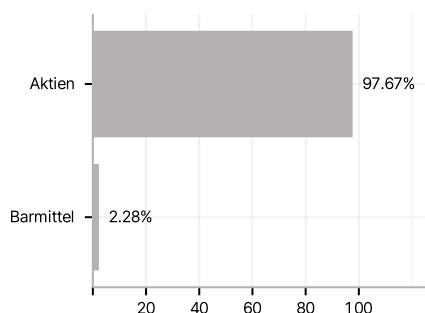
Im Rahmen der Anlagestrategie kann in wesentlichem Umfang in Derivate investiert werden. Die Fondsbestimmungen des BL Equities Japan Klasse AM wurden durch die FMA bewilligt. Der BL Equities Japan Klasse AM kann mehr als 35 % des Fondsvermögens in Wertpapiere/Geldmarktinstrumente folgender Emittenten investieren: die von einem Mitgliedstaat der Europäischen Union, dessen lokalen Behörden, einem durch die Luxemburger Aufsichtsbehörde zugelassenen Nichtmitgliedstaat der Europäischen Union, wie etwa Singapur, Brasilien, Russland und Indonesien, oder von internationalen Einrichtungen öffentlich-rechtlichen Charakters, denen ein oder mehrere Mitgliedstaaten der Europäischen Union angehören, einem Mitglied der OECD oder einem anderen Staat begeben oder garantiert werden,.

### Investmentziel

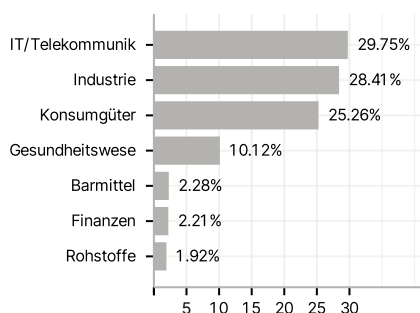
Streben nach einer langfristigen Kapitalsteigerung. Der Teilfonds legt mindestens 75% seines Nettovermögens in Aktien von Gesellschaften an, die an japanischen regulierten Märkten notiert sind. Maximal 10% des Nettovermögens dürfen in offenen Investmentfonds angelegt werden.

### Veranlagungsstruktur

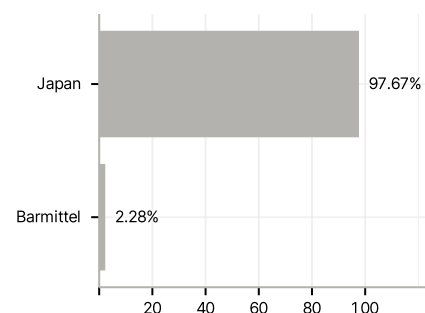
#### Anlagearten



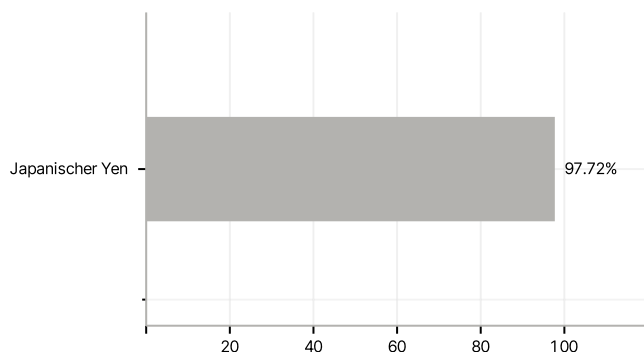
#### Branchen



#### Länder



#### Währungen



#### Größte Positionen

