

## New Capital Asia Future Leaders Fund - USD X Acc / IE00BGDW0158 / A2PFKR / Waystone M.Co.(IE)

|                                       |               |                |                         |             |
|---------------------------------------|---------------|----------------|-------------------------|-------------|
| <b>Aktuell 04.06.2026<sup>1</sup></b> | <b>Region</b> | <b>Branche</b> | <b>Ausschüttungsart</b> | <b>Typ</b>  |
| 290,56 USD                            | Asien         | enmix          | thesaurierend           | Aktienfonds |



|                          |   |   |   |   |   |   |   |
|--------------------------|---|---|---|---|---|---|---|
| <b>Risikokennzahlen</b>  |   |   |   |   |   |   |   |
| SRI                      | 1 | 2 | 3 | 4 | 5 | 6 | 7 |
| <b>Jahresperformance</b> |   |   |   |   |   |   |   |

Performanceergebnisse der Vergangenheit lassen keine Rückschlüsse auf die künftige Entwicklung zu.

| Stammdaten                 |                             | Konditionen   |       | Sonstige Kennzahlen      |                  |
|----------------------------|-----------------------------|---|-------|--------------------------|------------------|
| Fondart                    | Einzelfond                  | Ausgabeaufschlag  | 0,00% | Mindestveranlagung       | EUR 5.000.000,00 |
| Kategorie                  | Aktien                      | Managementgebühr  | 0,00% | Sparplan                 | Nein             |
| Fondsunterkategorie        | Branchenmix                 | Depotgebühr   | 0,01% | UCITS / OGAW             | Ja               |
| Ursprungsland              | Irland                      | Tilgungsgebühr  | 0,00% | Gewinnbeteiligung        | 0,00%            |
| Tranchenvolumen            | (04.06.2026) USD 19,32 Mio. | Sonstige lfd. Kosten (30.04.2026)                                 | 0,23% | Umschichtgebühr          | 5,00%            |
| Gesamt-Fondsvolumen        | -                           | Transaktionskosten  | 0,79% | <b>Fondsgesellschaft</b> |                  |
| Auflegedatum               | 19.12.2018                  | Waystone M.Co.(IE)  |       |                          |                  |
| KESSt-Meldefonds           | Nein                        | 35 Shelbourne Road, Ballsbridge, D04 A4E0, Dublin                 |       |                          |                  |
| Beginn des Geschäftsjahres | 01.07.                      | Irland  |       |                          |                  |
| Nachhaltigkeitsfondsart    | -                           | <a href="https://www.waystone.com/">https://www.waystone.com/</a> |       |                          |                  |
| Fondsmanager               | Chris Chan                  |   |       |                          |                  |
| Thema                      | -                           |   |       |                          |                  |

| Performance                    | 1M     | 6M      | YTD     | 1J      | 2J      | 3J | 5J | seit Beginn |
|--------------------------------|--------|---------|---------|---------|---------|----|----|-------------|
| Performance                    | +8,66% | +34,54% | +31,61% | +55,75% | -       | -  | -  | +65,63%     |
| Performance p.a.               | -      | -       | -       | +55,75% | -       | -  | -  | +46,42%     |
| Performance p.a. nach max. AGA | -      | -       | -       | +55,75% | -       | -  | -  | +46,07%     |
| Sharpe Ratio                   | 6,78   | 3,15    | 3,32    | 2,60    | -       | -  | -  | 2,09        |
| Volatilität                    | 25,44% | 25,10%  | 26,71%  | 20,55%  | -       | -  | -  | 21,10%      |
| Schlechtester Monat            | -      | -12,40% | -12,40% | -12,40% | -12,40% | -  | -  | -12,40%     |
| Bester Monat                   | -      | +16,91% | +16,91% | +16,91% | +16,91% | -  | -  | +16,91%     |
| Maximaler Verlust              | -5,24% | -12,90% | -12,90% | -12,90% | -       | -  | -  | -14,36%     |

### Vertriebszulassung

Österreich, Deutschland, Schweiz;

1. Wichtiger Hinweis zum Aktualisierungsstand: Das angegebene Datum bezieht sich ausschließlich auf die Berechnung des NAV.

RISIKOHINWEISE: Die Informationen auf dieser Seite dienen ausschließlich zu Informationszwecken und sollten weder als Verkaufsangebot noch als Aufforderung zum Kauf des Wertpapiers oder einer Empfehlung zugunsten des Wertpapiers verstanden werden. Die baha GmbH und die BAWAG P.S.K. Bank für Arbeit und Wirtschaft und Österreichische Postsparkasse Aktiengesellschaft übernehmen trotz sorgfältigster Recherche keinerlei Haftung für die Richtigkeit der angegebenen Daten.  
Factsheet erstellt von: www.baha.com am 07.06.2026 02:19

# New Capital Asia Future Leaders Fund - USD X Acc / IE00BGDW0158 / A2PFKR / Waystone M.Co.(IE)

## Investmentstrategie

Um sein Anlageziel zu erreichen, investiert der Fonds in erster Linie in Aktien von Unternehmen, die entweder ihren Sitz in Asien haben oder den größten Teil ihrer Geschäftstätigkeit dort ausüben und deren Wertpapiere an anerkannten Märkten weltweit notiert sind oder gehandelt werden. Die Strategie des Fonds besteht darin, Unternehmen zu identifizieren, die Marktführer oder aufstrebende Marktführer sind und die bereit sind, Chancen zur Erweiterung des Marktes oder zur Konsolidierung der jeweiligen Branche, in der das betreffende Unternehmen tätig ist, zu nutzen. Daher wird der Fonds seinen Fokus auf Wachstumstitel legen. Der Fonds kann ein Engagement von weniger als 30% seines Nettoinventarwerts in chinesischen A-Aktien eingehen, indem er über Shanghai Hong Kong Stock Connect bzw. Shenzhen Hong Kong Stock Connect direkt in chinesische A-Aktien investiert, die an der Shanghai Stock Exchange bzw. an der Shenzhen Stock Exchange notiert sind, oder indem er indirekt über Participatory Notes investiert. Der Fonds kann auch in andere kollektive Kapitalanlagen ("KKA") investieren, sofern es sich um OGAW-konforme Anlagen handelt, die ein Engagement in Anlagen ermöglichen, in die der Fonds entsprechend seiner Anlagepolitik direkt investieren darf. Anlagen in KKA dürfen insgesamt maximal 10% des Nettoinventarwerts des Fonds ausmachen.

## Fondsspezifische Informationen

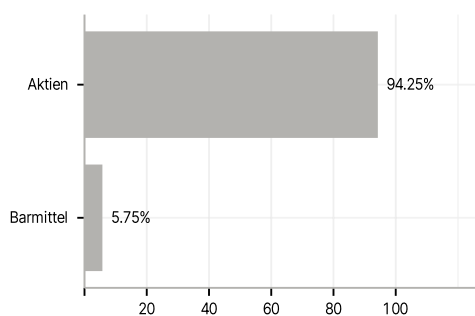
Im Rahmen der Anlagestrategie kann überwiegend in Einlagen investiert werden. Im Rahmen der Anlagestrategie kann in wesentlichem Umfang in Derivate investiert werden. Die Fondsbestimmungen des New Capital Asia Future Leaders Fund - USD X Acc wurden durch die FMA bewilligt. Der New Capital Asia Future Leaders Fund - USD X Acc kann mehr als 35 % des Fondsvermögens in Wertpapiere/Geldmarktinstrumente folgender Emittenten investieren: By any Member State, its local authorities, non- Member States or public international body of which one or more Member States are members..

## Investmentziel

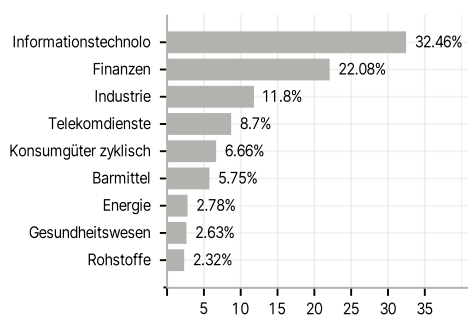
Der Fonds strebt einen Kapitalzuwachs durch die Anlage in ein Portfolio aus Aktien an.

## Veranlagungsstruktur

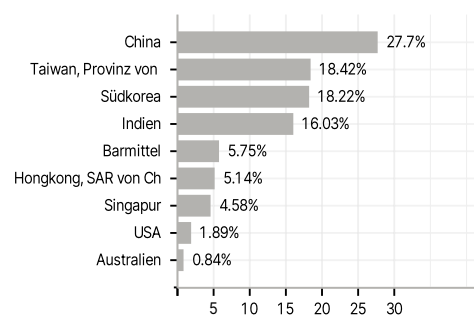
### Anlagearten



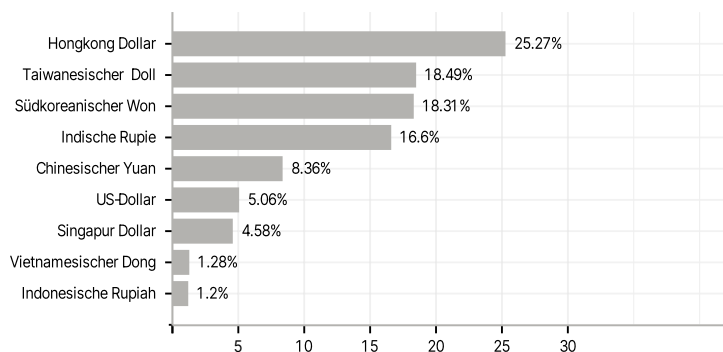
### Branchen



### Länder



### Währungen



### Größte Positionen

