

BL Equities Europe Klasse BM USD HEDGED / LU1484141731 / A2ARAT / BLI - Ban.d.Lux.Inv.

Aktuell 13.04.2026¹	Region	Branche	Ausschüttungsart	Typ
170,20 USD	Europa	enmix	thesaurierend	Aktienfonds


Risikokennzahlen

SRI	1	2	3	4	5	6	7
-----	---	---	---	----------	---	---	---

Jahresperformance

2025	+3,27%
2024	+3,44%
2023	+14,36%
2022	-21,27%
2021	+26,88%

Performanceergebnisse der Vergangenheit lassen keine Rückschlüsse auf die künftige Entwicklung zu.

Stammdaten		Konditionen		Sonstige Kennzahlen	
Fondart	Einzelfond	Ausgabeaufschlag	5,00%	Mindestveranlagung	-
Kategorie	Aktien	Managementgebühr	0,85%	Sparplan	Nein
Fondsunterkategorie	Branchenmix	Depotgebühr	0,04%	UCITS / OGAW	Ja
Ursprungsland	Luxemburg	Tilgungsgebühr	0,00%	Gewinnbeteiligung	0,00%
Tranchenvolumen	(13.04.2026) EUR 46725,310	Sonstige lfd. Kosten (06.02.2026)	1,03%	Umschichtgebühr	0,00%
Gesamt-Fondsvolumen	(13.04.2026) EUR 403,14 Mio.	Transaktionskosten	0,35%	Fondsgesellschaft	
Auflegedatum	01.12.2016	BLI - Ban.d.Lux.Inv.			
KESSt-Meldefonds	Ja	16, BOULEVARD ROYAL, 2449, Luxemburg			
Beginn des Geschäftsjahres	01.10.	Luxemburg			
Nachhaltigkeitsfondsart	-	https://www.banquedeluxembourg.com			
Fondsmanager	Ivan Bouillot				
Thema	-				

Performance	1M	6M	YTD	1J	2J	3J	5J	seit Beginn
Performance	+1,58%	+3,24%	+1,76%	+10,13%	+5,10%	+12,96%	+15,74%	+98,74%
Performance p.a.	-	-	-	+10,16%	+2,53%	+4,14%	+2,97%	+7,61%
Performance p.a. nach max. AGA	-	-	-	+4,89%	+0,05%	+2,47%	+1,97%	+7,04%
Sharpe Ratio	0,78	0,31	0,25	0,62	0,02	0,16	0,06	0,38
Volatilität	23,17%	14,12%	16,70%	12,81%	13,32%	12,54%	13,94%	14,07%
Schlechtester Monat	-	-9,86%	-9,86%	-9,86%	-9,86%	-9,86%	-10,76%	-10,76%
Bester Monat	-	+5,65%	+5,65%	+5,65%	+5,65%	+6,54%	+6,67%	+6,67%
Maximaler Verlust	-5,01%	-10,67%	-10,67%	-10,67%	-16,18%	-16,18%	-25,83%	-26,84%

Vertriebszulassung

Österreich, Deutschland, Schweiz;

1. Wichtiger Hinweis zum Aktualisierungsstand: Das angegebene Datum bezieht sich ausschließlich auf die Berechnung des NAV.

 RISIKOHINWEISE: Die Informationen auf dieser Seite dienen ausschließlich zu Informationszwecken und sollten weder als Verkaufsangebot noch als Aufforderung zum Kauf des Wertpapiers oder einer Empfehlung zugunsten des Wertpapiers verstanden werden. Die baha GmbH und die BAWAG P.S.K. Bank für Arbeit und Wirtschaft und Österreichische Postsparkasse Aktiengesellschaft übernehmen trotz sorgfältigster Recherche keinerlei Haftung für die Richtigkeit der angegebenen Daten.
 Factsheet erstellt von: www.baha.com am 15.04.2026 13:41

BL Equities Europe Klasse BM USD HEDGED / LU1484141731 / A2ARAT / BLI - Ban.d.Lux.Inv.

Investmentstrategie

Der Teilfonds kann zur Absicherung oder Optimierung der Strukturierung des Portfolios auch auf Derivate zurückgreifen. Die Gesellschaften werden auf der Grundlage ihrer eigentlichen Qualität und ihrer Bewertung ausgewählt und unterliegen der Körperschaftsteuer gemäß allgemeinem Recht bzw. einer gleichwertigen Steuer. Der Fondsmanager integriert und fördert Nachhaltigkeitsfaktoren in seiner Anlagestrategie, indem er außerfinanzielle Daten in das Modell für die Bewertung der Emittenten einbezieht. Darüber hinaus berücksichtigt der Fondsmanager ESG-Kriterien durch Anwendung eines sogenannten "selektiven" Ansatzes, der darin besteht, das Anlageuniversum um 20% zu reduzieren, indem Emittenten mit einem schlechteren außerfinanziellen Rating ausgeschlossen werden.

Fondsspezifische Informationen

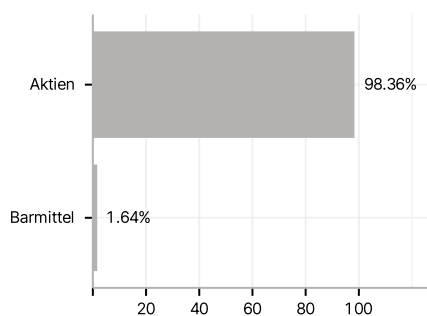
Im Rahmen der Anlagestrategie kann in wesentlichem Umfang in Derivate investiert werden. Die Fondsbestimmungen des BL Equities Europe Klasse BM USD HEDGED wurden durch die FMA bewilligt. Der BL Equities Europe Klasse BM USD HEDGED kann mehr als 35 % des Fondsvermögens in Wertpapiere/ Geldmarktinstrumente folgender Emittenten investieren: die von einem Mitgliedstaat der Europäischen Union oder seinen Gebietskörperschaften, von einem Mitgliedstaat der OECD oder von internationalen Organismen öffentlich-rechtlichen Charakters, denen ein oder mehrere Mitgliedstaaten der Europäischen Union angehören, oder einem von der CSSF zugelassenen Nichtmitgliedstaat der Europäischen Union, wie Singapur, Brasilien, Russland und Indonesien, begeben oder garantiert werden.

Investmentziel

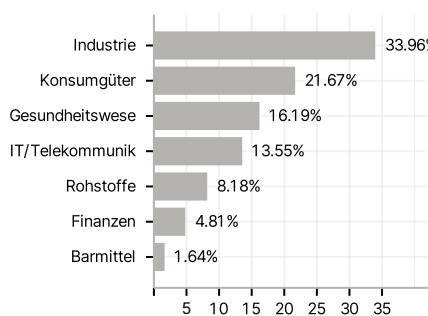
Streben nach einer langfristigen Kapitalsteigerung. Der Teilfonds legt mindestens 75% seines Nettovermögens in Aktien von Gesellschaften investiert, die an einem europäischen regulierten Markt notiert sind. Maximal 10% des Nettovermögens dürfen in offenen Investmentfonds angelegt werden.

Veranlagungsstruktur

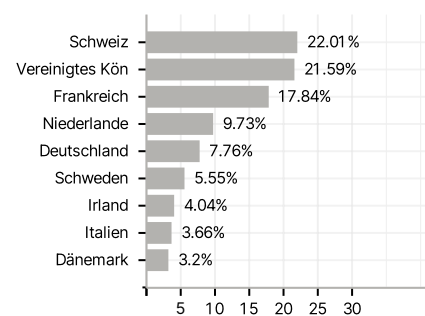
Anlagearten



Branchen



Länder



Währungen



Größte Positionen

