

Neuberger Berman Short Duration Euro Bond Fund EUR I2 Accu

KAG: Neuberger Berman AM

ISIN: IE00BKLC3S38

Rücknahmepreis: 113,02 EUR

Stand: 07.04.2025

Auflagedatum	27.02.20
Ausgabeaufschlag	-
Konditionsdetails auf www.bawag.at	
Fondsvolumen	2,329.67 Mio.
Ertragstyp	thesaurierend
Letzte Ausschüttung	keine
Anlageregion	weltweit
Fondstyp	Geldmarktwerte
Fondsmanager	Patrick Barbe, Antonio...



Kapitalanlagegesellschaft

Neuberger Berman AM
32 Molesworth Street
D02 Y512 Dublin
Irland
https://www.nb.com

Wertentwicklung*	1J	3J p.a.	5J p.a.
Performance vor AGA	+5,73%	+3,51%	+3,30%
Performance nach max. AGA	+5,73%	+3,51%	+3,30%

Kennzahlen*	1J	3J	5J
Sharpe Ratio	3,91	0,70	0,62
Volatilität	+0,87%	+1,68%	+1,57%

* Performanceergebnisse der Vergangenheit lassen keine Rückschlüsse auf die künftige Entwicklung zu.

Fondsstrategie

Der Fonds ist bestrebt, über einen Zeitraum von einem Jahr gegenüber dem Bloomberg Euro Aggregated 1-3 Years Index (Total Return, EUR) ("Benchmark") eine Outperformance zu erzielen. Zu diesem Zweck investiert er in eine diversifizierte Mischung aus kurzlaufenden, auf Euro lautenden fest- und variabel verzinslichen Schuldtiteln. Es besteht keine Garantie, dass das Anlageziel erreicht wird, und das investierte Kapital ist Risiken ausgesetzt. Der Fonds wird sein vorrangiges Engagement bei auf Euro lautenden Schuldtiteln und Geldmarktinstrumenten haben. Sie können von Regierungen, Regierungsbehörden oder Unternehmen verschiedener Branchen aus entwickelten Ländern wie auch aus (weniger entwickelten) aufstrebenden Ländern ausgegeben werden.

Der Manager wird unter normalen Marktbedingungen mindestens zwei Drittel des Nettoinventarwerts ("NIW") des Fonds in ein diversifiziertes Portfolio von auf Euro lautenden Schuldtiteln unterschiedlicher Fälligkeiten investieren. Maximal ein Drittel des NIW des Fonds kann in Geldmarktinstrumente und Schuldtitel investiert werden, die von öffentlichen oder privaten Emittenten in Ländern außerhalb der Eurozone, einschließlich aufstrebender Länder, ausgegeben werden. Wertpapiere können von einer anerkannten Ratingagentur mit Investment-Grade-Status oder darunter (hochverzinslich) eingestuft werden. Bei hochverzinslichen Anleihen handelt es sich um Titel mit niedrigerem Bonitätsrating, die mit einem höheren Ausfallrisiko einhergehen und in der Regel höhere Erträge bieten, was sie für Anleger attraktiv macht. Der Fonds bewirbt ökologische und soziale Merkmale gemäß Artikel 8 der SFDR

Kommentar:

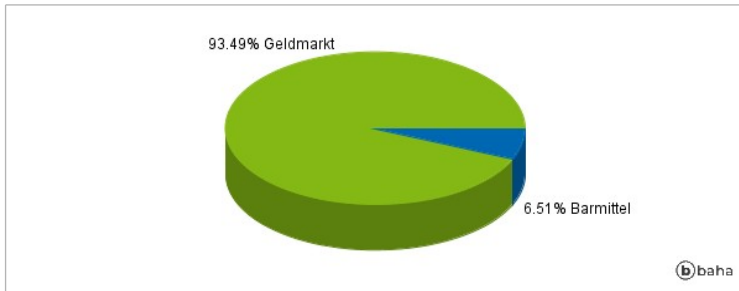
Fondsspezifische Information

Im Rahmen der Anlagestrategie kann in wesentlichem Umfang in Derivate investiert werden. Die Fondsbestimmungen des Neuberger Berman Short Duration Euro Bond Fund EUR I2 Accumulating wurden durch die FMA bewilligt. Der Neuberger Berman Short Duration Euro Bond Fund EUR I2 Accumulating kann mehr als 35 % des Fondsvermögens in Wertpapiere/Geldmarktinstrumente folgender Emittenten investieren: Member State, its local authorities, non-Member States or public international body of which one or more Member States are members, OECD Governments (provided the relevant issues are investment grade), Government of the People's Republic of China, Government of Brazil (provided the issues are of investment grade), Government of India (provided the issues are of investment grade), Government of Singapore, European Investment Bank, European Bank for Reconstruction and Development, International Finance Corporation, International Monetary Fund, Euratom, The Asian Development Bank, European Central Bank, Council of Europe, Eurofima, African Development Bank, International Bank for Reconstruction and Development (The World Bank), The Inter-American Development Bank, European Union, Federal National Mortgage Association (Fannie Mae), Federal Home Loan Mortgage Corporation (Freddie Mac), Government National Mortgage Association (Ginnie Mae), Student Loan Marketing Association (Sallie Mae), Federal Home Loan Bank, Federal Farm Credit Bank, Tennessee Valley Authority, Straight-A Funding LLC..

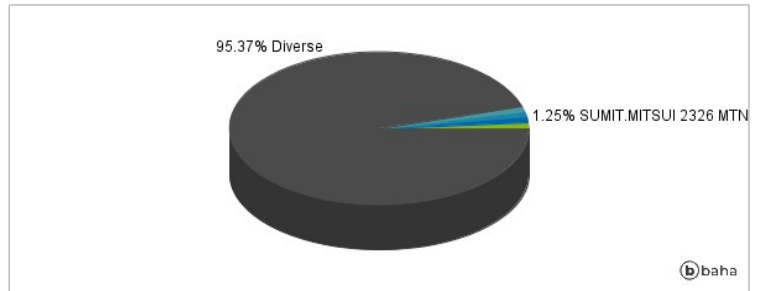
RISIKOHINWEISE: Die Informationen auf dieser Seite dienen ausschließlich zu Informationszwecken und sollten weder als Verkaufsangebot noch als Aufforderung zum Kauf des Wertpapiers oder einer Empfehlung zugunsten des Wertpapiers verstanden werden. Die baha GmbH und die BAWAG P.S.K. Bank für Arbeit und Wirtschaft und Österreichische Postsparkasse Aktiengesellschaft übernehmen trotz sorgfältigster Recherche keinerlei Haftung für die Richtigkeit der angegebenen Daten.

Factsheet erstellt von: www.baha.com

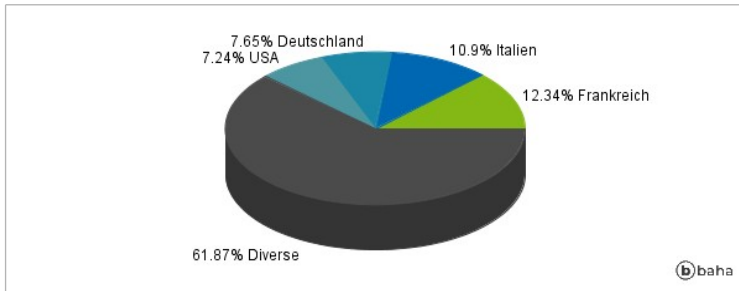
Anlagearten



Größte Positionen



Länderverteilung



Branchenverteilung



Historische Daten: 04/2025

Erstellt: 08.04.2025 22:11