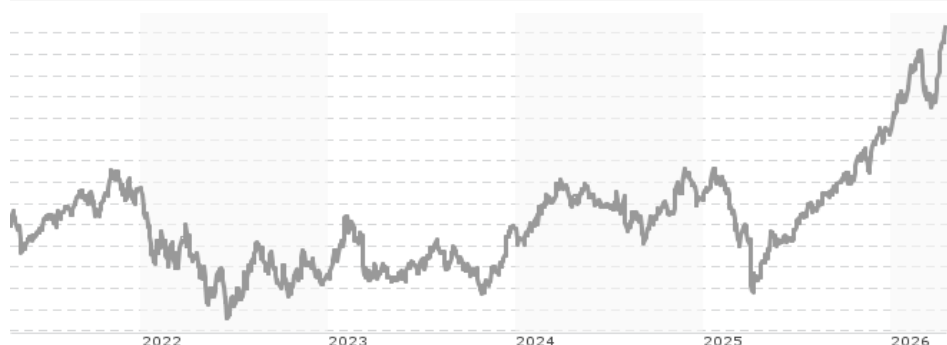


**Fisher Investments Institutional Global Small Cap Equity Fund Sterling Class Shares (unhedged) / IE00BXC44T78 / A2ADJ9 / ...**

|                                       |               |                |                         |             |
|---------------------------------------|---------------|----------------|-------------------------|-------------|
| <b>Aktuell 17.04.2026<sup>1</sup></b> | <b>Region</b> | <b>Branche</b> | <b>Ausschüttungsart</b> | <b>Typ</b>  |
| 213,94 GBP                            | weltweit      | enmix          | thesaurierend           | Aktienfonds |



|                          |   |   |   |   |   |   |         |
|--------------------------|---|---|---|---|---|---|---------|
| <b>Risikokennzahlen</b>  |   |   |   |   |   |   |         |
| SRI                      | 1 | 2 | 3 | 4 | 5 | 6 | 7       |
| <b>Jahresperformance</b> |   |   |   |   |   |   |         |
| 2025                     |   |   |   |   |   |   | +14,37% |
| 2024                     |   |   |   |   |   |   | +6,82%  |
| 2023                     |   |   |   |   |   |   | +13,17% |
| 2022                     |   |   |   |   |   |   | -19,02% |
| 2021                     |   |   |   |   |   |   | +13,66% |

Performanceergebnisse der Vergangenheit lassen keine Rückschlüsse auf die künftige Entwicklung zu.

|                            |                             |   |       |                            |       |
|----------------------------|-----------------------------|---|-------|----------------------------|-------|
| <b>Stammdaten</b>          |                             | <b>Konditionen</b>  |       | <b>Sonstige Kennzahlen</b> |       |
| Fondart                    | Einzelfond                  | Ausgabeaufschlag  | 0,00% | Mindestveranlagung         | -     |
| Kategorie                  | Aktien                      | Managementgebühr  | 1,00% | Sparplan                   | Nein  |
| Fondsunterkategorie        | Branchenmix                 | Depotgebühr   | -     | UCITS / OGAW               | Ja    |
| Ursprungsland              | Irland                      | Tilgungsgebühr  | 0,00% | Gewinnbeteiligung          | 0,00% |
| Tranchenvolumen            | (17.04.2026) USD 9,68 Mio.  | Sonstige lfd. Kosten  | -     | Umschichtgebühr            | -     |
| Gesamt-Fondsvolumen        | (17.04.2026) USD 71,91 Mio. | Transaktionskosten  | -     | <b>Fondsgesellschaft</b>   |       |
| Auflegedatum               | 30.08.2019                  | Carne Gl. Fd. M.(IE)  |       |                            |       |
| KESSt-Meldefonds           | Nein                        | Irland  |       |                            |       |
| Beginn des Geschäftsjahres | 01.10.                      | <a href="https://www.carnegroup.com">https://www.carnegroup.com</a> |       |                            |       |
| Nachhaltigkeitsfondsart    | -                           |   |       |                            |       |
| Fondsmanager               | Fisher Investments          |   |       |                            |       |
| Thema                      | -                           |   |       |                            |       |

| Performance                    | 1M      | 6M      | YTD     | 1J      | 2J      | 3J      | 5J      | seit Beginn |
|--------------------------------|---------|---------|---------|---------|---------|---------|---------|-------------|
| Performance                    | +11,88% | +33,10% | +20,65% | +66,59% | +39,55% | +61,05% | +46,15% | +53,54%     |
| Performance p.a.               | -       | -       | -       | +66,59% | +18,13% | +17,20% | +7,89%  | +8,49%      |
| Performance p.a. nach max. AGA | -       | -       | -       | +66,59% | +18,13% | +17,22% | +7,89%  | +8,47%      |
| Sharpe Ratio                   | 17,31   | 4,89    | 5,25    | 4,52    | 0,96    | 0,94    | 0,31    | 0,34        |
| Volatilität                    | 16,73%  | 15,38%  | 16,68%  | 14,24%  | 16,60%  | 15,93%  | 18,57%  | 18,64%      |
| Schlechtester Monat            | -       | -6,37%  | -6,37%  | -6,37%  | -7,61%  | -7,61%  | -11,59% | -11,59%     |
| Bester Monat                   | -       | +10,85% | +10,85% | +10,85% | +10,85% | +10,85% | +11,53% | +11,53%     |
| Maximaler Verlust              | -2,33%  | -9,53%  | -9,53%  | -9,53%  | -25,60% | -25,60% | -30,94% | -30,94%     |

**Vertriebszulassung**

Österreich, Deutschland, Schweiz;

1. Wichtiger Hinweis zum Aktualisierungsstand: Das angegebene Datum bezieht sich ausschließlich auf die Berechnung des NAV.

RISIKOHINWEISE: Die Informationen auf dieser Seite dienen ausschließlich zu Informationszwecken und sollten weder als Verkaufsangebot noch als Aufforderung zum Kauf des Wertpapiers oder einer Empfehlung zugunsten des Wertpapiers verstanden werden. Die baha GmbH und die BAWAG P.S.K. Bank für Arbeit und Wirtschaft und Österreichische Postsparkasse Aktiengesellschaft übernehmen trotz sorgfältigster Recherche keinerlei Haftung für die Richtigkeit der angegebenen Daten.  
Factsheet erstellt von: www.baha.com am 21.04.2026 06:42

## Investmentstrategie

Der Fonds investiert hauptsächlich in Aktien und aktienbezogene Wertpapiere von oder mit Verbindung zu Unternehmen mit geringer Marktkapitalisierung, die in den Länderindizes der Benchmark vertreten sind. Der Fonds investiert bis zu 30 % seines Gesamtvermögens in Aktien und aktienbezogene Wertpapiere von Unternehmen, die ihren Sitz nicht in den in der Benchmark vertretenen Ländern haben. Der Fonds tätigt keine Transaktionen mit derivativen Finanzinstrumenten. Ausführliche Details zu den Anlagezielen und der Anlagepolitik entnehmen Sie bitte dem Prospekt und dem Nachtrag. Die Rendite aus Ihrer Anlage im Fonds ist direkt mit dem Wert der dem Fonds zugrunde liegenden Vermögenswerte abzüglich Kosten (siehe "Welche Kosten entstehen" weiter unten) verbunden.

## Fondsspezifische Informationen

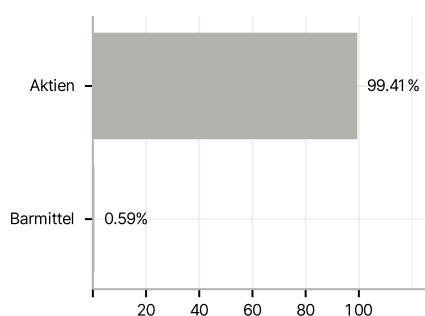
Im Rahmen der Anlagestrategie kann in wesentlichem Umfang in Derivate investiert werden. Die Fondsbestimmungen des Fisher Investments Institutional Global Small Cap Equity Fund Sterling Class Shares (unhedged) wurden durch die FMA bewilligt. Der Fisher Investments Institutional Global Small Cap Equity Fund Sterling Class Shares (unhedged) kann mehr als 35 % des Fondsvermögens in Wertpapiere/Geldmarktinstrumente folgender Emittenten investieren: by any EU Member State, its local authorities, Non-Member States or public international bodies of which one or more EU Member States are members or by Australia, Canada, Hong Kong, Japan, New Zealand, Switzerland, United States or any of the following: European Investment Bank, European Bank for Reconstruction and Development International Finance Corporation International Monetary Fund Euratom, The Asian Development Bank European Central Bank Council of Europe Eurofima, African Development Bank, International Bank for Reconstruction and Development (The World Bank) The Inter American Development Bank, European Union, Federal National Mortgage Association (Fannie Mae) Federal Home Loan Mortgage Corporation (Freddie Mac) Government National Mortgage Association (Ginnie Mae) Student Loan Marketing Association (Sallie Mae), Federal Home Loan Bank Federal Farm Credit Bank Tennessee Valley Authority Straight- A Funding LLC, OECD Governments (provided the relevant issues are investment grade) Government of Brazil (provided the issues are of investment grade) Government of the People's Republic of China, Government of India (provided the issues are of investment grade) Government of Singapore,.

## Investmentziel

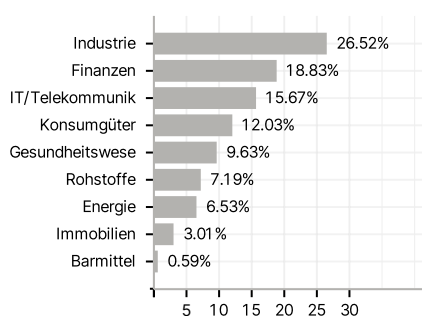
Das Anlageziel dieses aktiv verwalteten Fonds ist das Erzielen einer Outperformance gegenüber dem MSCI World Small Cap Index (die "Benchmark"). Es gibt keine Garantie, dass das Anlageziel erreicht wird. Der Fonds wird vom Anlageverwalter aktiv verwaltet, d. h. die Anlageentscheidungen werden nach freiem Ermessen getroffen. Die Portfoliobestände können dementsprechend von der Benchmark abweichen. Diese Abweichung kann erheblich sein.

## Veranlagungsstruktur

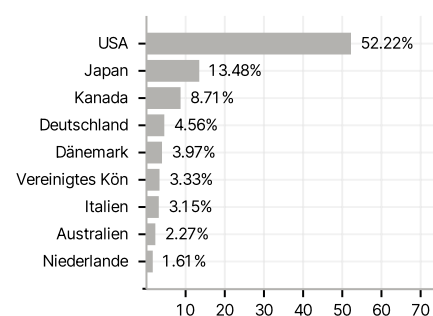
### Anlagearten



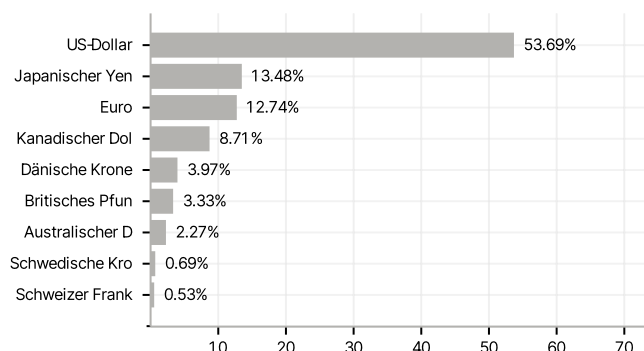
### Branchen



### Länder



### Währungen



### Größte Positionen

