

**Barings ASEAN Frontiers Fund - Class I GBP Acc / IE00B3BC5W20 / A1JSHL / Baring Int.Fd.M.(IE)**

<b>Aktuell 02.04.2026 <sup>1</sup></b>	<b>Region</b>	<b>Branche</b>	<b>Ausschüttungsart</b>	<b>Typ</b>
256,75 GBP	Asien	enmix	thesaurierend	Aktienfonds


**Risikokennzahlen**

SRI	1	2	3	4	5	6	7
-----	---	---	---	---	---	---	---

**Jahresperformance**

2025	+7,50%
2024	+12,41%
2023	-6,35%
2022	-3,81%
2021	+7,59%

Performanceergebnisse der Vergangenheit lassen keine Rückschlüsse auf die künftige Entwicklung zu.

Stammdaten		Konditionen		Sonstige Kennzahlen	
Fondart	Einzelfond	Ausgabeaufschlag	0,00%	Mindestveranlagung	EUR 10.000.000,00
Kategorie	Aktien	Managementgebühr	0,75%	Sparplan	Nein
Fondsunterkategorie	Branchenmix	Depotgebühr	-	UCITS / OGAW	Ja
Ursprungsland	Irland	Tilgungsgebühr	1,00%	Gewinnbeteiligung	0,00%
Tranchenvolumen (02.04.2026)	USD 22,24 Mio.	Sonstige lfd. Kosten (17.11.2025)	1,00%	Umschichtgebühr	-
Gesamt-Fondsvolumen (02.04.2026)	USD 312,35 Mio.	Transaktionskosten	0,64%	<b>Fondsgesellschaft</b>	
Auflegedatum	04.01.2011	Baring Int.Fd.M.(IE)			
KESSt-Meldefonds	Ja	70 SIR JOHN ROGERSON'S QUAY, DUBLIN 2, D02 R296, Dublin			
Beginn des Geschäftsjahres	01.05.	Irland			
Nachhaltigkeitsfondsart	-	www.baring.com			
Fondsmanager	SooHai Lim, Tiebin Liu				
Thema	-				

Performance	1M	6M	YTD	1J	2J	3J	5J	seit Beginn
Performance	-4,72%	+4,11%	+1,56%	+16,27%	+18,42%	+14,07%	+20,68%	+18,94%
Performance p.a.	-	-	-	+16,27%	+8,82%	+4,49%	+3,84%	+3,38%
Performance p.a. nach max. AGA	-	-	-	+16,27%	+8,82%	+4,49%	+3,83%	+3,37%
Sharpe Ratio	-1,81	0,44	0,25	0,93	0,51	0,20	0,14	0,10
Volatilität	25,18%	14,51%	17,30%	15,34%	13,26%	12,04%	12,60%	12,58%
Schlechtester Monat	-	-8,78%	-8,78%	-8,78%	-8,78%	-8,78%	-8,78%	-8,78%
Bester Monat	-	+6,95%	+6,95%	+6,95%	+6,95%	+6,95%	+8,49%	+8,49%
Maximaler Verlust	-7,28%	-9,59%	-9,59%	-11,46%	-19,62%	-19,62%	-20,83%	-20,83%

**Vertriebszulassung**

Österreich, Deutschland, Schweiz;

1. Wichtiger Hinweis zum Aktualisierungsstand: Das angegebene Datum bezieht sich ausschließlich auf die Berechnung des NAV.

RISIKOHINWEISE: Die Informationen auf dieser Seite dienen ausschließlich zu Informationszwecken und sollten weder als Verkaufsangebot noch als Aufforderung zum Kauf des Wertpapiers oder einer Empfehlung zugunsten des Wertpapiers verstanden werden. Die baha GmbH und die BAWAG P.S.K. Bank für Arbeit und Wirtschaft und Österreichische Postsparkasse Aktiengesellschaft übernehmen trotz sorgfältigster Recherche keinerlei Haftung für die Richtigkeit der angegebenen Daten.  
Factsheet erstellt von: www.baha.com am 07.04.2026 02:07

## Barings ASEAN Frontiers Fund – Class I GBP Acc / IE00B3BC5W20 / A1JSHL / Baring Int.Fd.M.(IE)

### Investmentstrategie

Der Fonds darf in geringerem Maße auch in Aktien von Unternehmen auf anderen Märkten der Region Asien-Pazifik (außer Japan) oder auf anderen Märkten investieren, die nach Einschätzung des Anlageverwalters das Potenzial haben, vom Wirtschaftswachstum und der Entwicklung der Region Asien-Pazifik (außer Japan) zu profitieren. Darüber hinaus kann er in Aktien von Unternehmen investieren, die weniger positive Umwelt-, Sozial- und Governance-Eigenschaften (ESG) aufweisen.

### Fondsspezifische Informationen

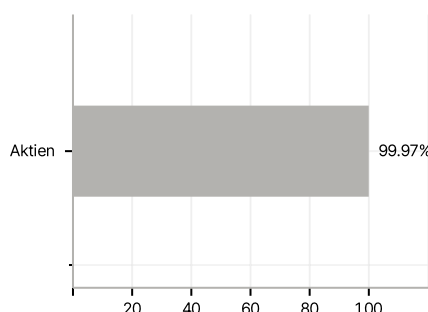
Im Rahmen der Anlagestrategie kann in wesentlichem Umfang in Derivate investiert werden. Die Fondsbestimmungen des Barings ASEAN Frontiers Fund – Class I GBP Acc wurden durch die FMA bewilligt. Der Barings ASEAN Frontiers Fund – Class I GBP Acc kann mehr als 35 % des Fondsvermögens in Wertpapiere/ Geldmarktinstrumente folgender Emittenten investieren: by any Member State, its local authorities, non-Member States or public international bodies of which one or more Member States are members. The individual issuers must be listed in the Prospectus and may be drawn from the following list: OECD Governments (provided the relevant issues are investment grade), Government of the People's Republic of China, Government of Brazil (provided the issues are of investment grade), Government of India (provided the issues are of investment grade), Government of Singapore, European Investment Bank, European Bank for Reconstruction and Development, International Finance Corporation, International Monetary Fund, Euratom, The Asian Development Bank, European Central Bank, Council of Europe, Eurofima, African Development Bank, International Bank for Reconstruction and Development (The World Bank), The Inter American Development Bank, European Union, Federal National Mortgage Association (Fannie Mae), Federal Home Loan Mortgage Corporation (Freddie Mac), Government National Mortgage Association (Ginnie Mae), Student Loan Marketing Association (Sallie Mae), Federal Home Loan Bank, Federal Farm Credit Bank, Tennessee Valley Authority, Straight-A Funding LLC.

### Investmentziel

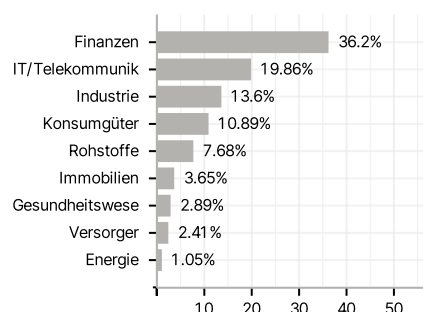
Erwirtschaftung von langfristigem Kapitalzuwachs mittels Anlagen in Asien, die nach Ansicht von Barings vom Wirtschaftswachstum und der Entwicklung der Region profitieren werden. Der Fonds investiert mindestens 70 % seines Gesamtvermögens (mit Ausnahme von Barmitteln und bargeldähnlichen Mitteln) in Aktien von Unternehmen, die Mitglieder des Verbands Südostasiatischer Nationen (ASEAN) sind, oder von Unternehmen, die den überwiegenden Teil ihrer Erträge aus diesen Ländern beziehen. Zu den Mitgliedern des ASEAN gehören (insbesondere) Singapur, Thailand, die Philippinen, Malaysia, Indonesien und Vietnam. Der Fonds wird mindestens 50 % des Gesamtvermögens des Fonds in Aktien von Unternehmen investieren, die positive oder sich verbessernde Umwelt-, Sozial- und Governance-Merkmale (ESG) aufweisen. Weitere Einzelheiten zu "Public Equity" des Anlageverwalters: ESG Integration & Active Engagement Policy" für Aktienfonds, einschließlich des Fonds, sind auf der Website des Managers unter [www.barings.com](http://www.barings.com) verfügbar.

### Veranlagungsstruktur

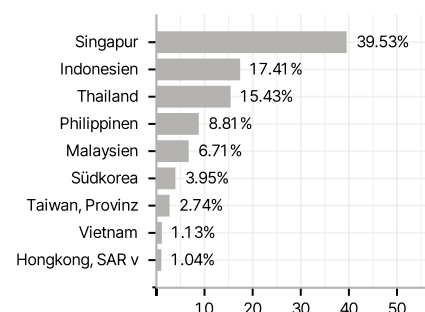
#### Anlagearten



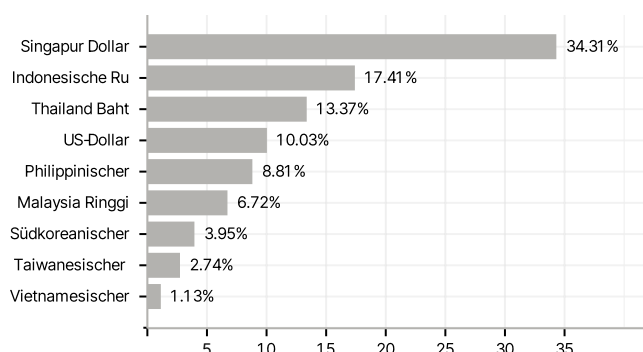
#### Branchen



#### Länder



#### Währungen



#### Größte Positionen

