

Neuberger Berman Emerging Markets Equity Fund USD M Accu

KAG: Neuberger Berman AM

ISIN: IE00BYQQ4J61

Rücknahmepreis: 13,41 USD

Stand: 22.01.2025

Auflagedatum	27.05.16
Ausgabeaufschlag	2,00%
Konditionsdetails auf www.bawag.at	
Fondsvolumen	114.64 Mio.
Ertragstyp	thesaurierend
Letzte Ausschüttung	keine
Anlageregion	Emerging Markets
Fondstyp	Branchenmix
Fondsmanager	Conrad Saldanha



Kapitalanlagegesellschaft

Neuberger Berman AM
32 Molesworth Street
D02 Y512 Dublin
Irland
<https://www.nb.com>

Wertentwicklung*	1J	3J p.a.	5J p.a.
Performance vor AGA	+22,96%	-1,14%	-0,73%
Performance nach max. AGA	+20,55%	-1,79%	-1,12%

Kennzahlen*	1J	3J	5J
Sharpe Ratio	1,48	-0,22	-0,17
Volatilität	+13,73%	+17,17%	+19,60%

* Performanceergebnisse der Vergangenheit lassen keine Rückschlüsse auf die künftige Entwicklung zu.

Fondsstrategie

Der Fonds verfolgt das Ziel, den Wert Ihrer Anteile langfristig durch Anlagen in Unternehmen zu steigern, die einen Bezug zu (weniger entwickelten) aufstrebenden Ländern und deren Volkswirtschaften aufweisen. Der Fonds investiert in eine Mischung von Unternehmen unterschiedlicher Größen, aus verschiedenen Branchen und ohne länderspezifische Konzentration. Die Auswahl der Anlagen basiert auf Fundamentalanalysen und Research, um Unternehmen zu identifizieren, die als unterbewertet gelten, eine starke Unternehmensführung aufweisen, gut geführt werden und finanziell stark sind. Die Anlagen erfolgen hauptsächlich in börsengehandelten Wertpapieren oder verbundenen Instrumenten. Anlagen können veräußert werden, wenn sie einen Zielkurs erreichen, wenn der Geschäftserfolg des Unternehmens ausbleibt oder wenn andere Gelegenheiten attraktiver sind. Der Fonds darf maximal 20 % seines Nettoinventarwerts ("NIW") in Wertpapiere außerhalb von aufstrebenden Ländern investieren. Der Fonds kann bis zu 10 % seines NIW in chinesische A-Aktien oder chinesische B-Aktien investieren. Chinesische A-Aktien: Aktien von in Festlandchina ansässigen Unternehmen, die an chinesischen Börsen, etwa denjenigen von Schanghai und Shenzhen, gehandelt werden und in chinesischen Renminbi notiert sind. A-Aktien stehen in erster Linie Bürgern von Festlandchina zum Kauf zur Verfügung, die Anlagen ausländischer Investoren in chinesische A-Aktien unterliegen beträchtlichen regulatorischen Beschränkungen. Chinesische B-Aktien: Aktien von in Festlandchina ansässigen Unternehmen, die an chinesischen Börsen, etwa denjenigen von Schanghai und Shenzhen, gehandelt werden und auf eine ausländische Währung wie den US-Dollar lauten. Chinesische B-Aktien stehen ausländischen Anlegern auf breiterer Basis zum Kauf zur Verfügung. Der Fonds bewirbt ökologische und soziale Merkmale gemäß Artikel 8 der SFDR.

Kommentar:

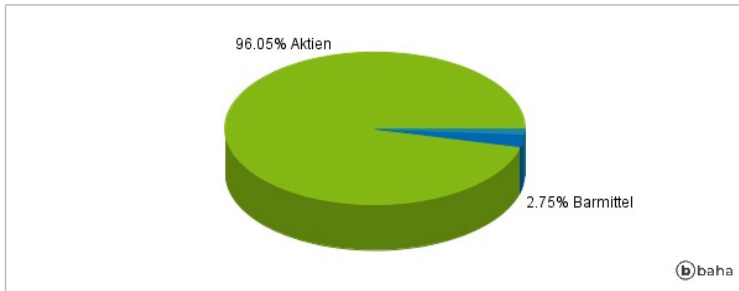
Fondsspezifische Information

Im Rahmen der Anlagestrategie kann in wesentlichem Umfang in Derivate investiert werden. Aufgrund der Zusammensetzung des Fonds oder der verwendeten Managementtechniken weist der Fonds eine erhöhte Volatilität auf, d.h. die Anteilswerte sind auch innerhalb kurzer Zeiträume großen Schwankungen nach oben und nach unten ausgesetzt, wobei auch Kapitalverluste nicht ausgeschlossen werden können. Die Fondsbestimmungen des Neuberger Berman Emerging Markets Equity Fund USD M Accumulating wurden durch die FMA bewilligt. Der Neuberger Berman Emerging Markets Equity Fund USD M Accumulating kann mehr als 35 % des Fondsvermögens in Wertpapiere/Geldmarktinstrumente folgender Emittenten investieren: Member State, its local authorities, non-Member States or public international body of which one or more Member States are members. OECD Governments (provided the relevant issues are investment grade), Government of the People's Republic of China, Government of Brazil (provided the issues are of investment grade), Government of India (provided the issues are of investment grade), Government of Singapore, European Investment Bank, European Bank for Reconstruction and Development, International Finance Corporation, International Monetary Fund, Euratom, The Asian Development Bank, European Central Bank, Council of Europe, Eurofima, African Development Bank, International Bank for Reconstruction and Development (The World Bank), The Inter-American Development Bank, European Union, Federal National Mortgage Association (Fannie Mae), Federal Home Loan Mortgage Corporation (Freddie Mac), Government National Mortgage Association (Ginnie Mae), Student Loan Marketing Association (Sallie Mae), Federal Home Loan Bank, Federal Farm Credit Bank, Tennessee Valley Authority, Straight-A Funding LLC..

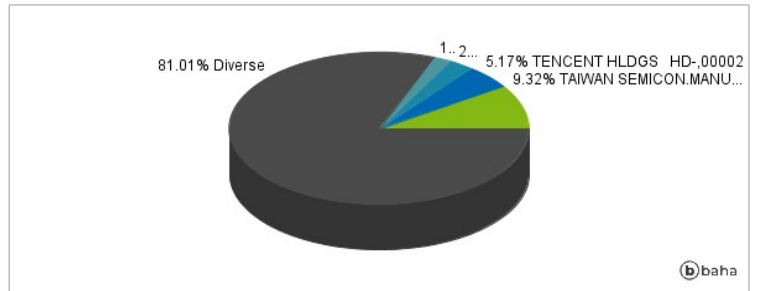
RISIKOHINWEISE: Die Informationen auf dieser Seite dienen ausschließlich zu Informationszwecken und sollten weder als Verkaufsangebot noch als Aufforderung zum Kauf des Wertpapiers oder einer Empfehlung zugunsten des Wertpapiers verstanden werden. Die baha GmbH und die BAWAG P.S.K. Bank für Arbeit und Wirtschaft und Österreichische Postsparkasse Aktiengesellschaft übernehmen trotz sorgfältigster Recherche keinerlei Haftung für die Richtigkeit der angegebenen Daten.

Factsheet erstellt von: www.baha.com

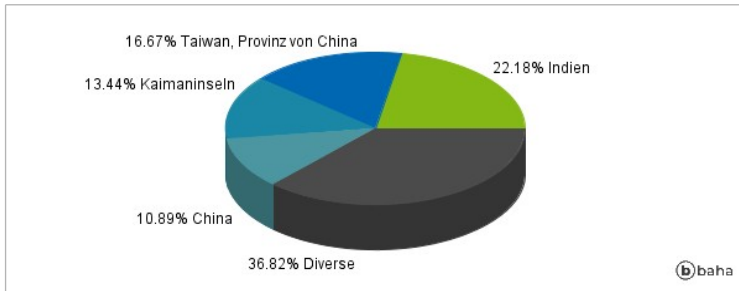
Anlagearten



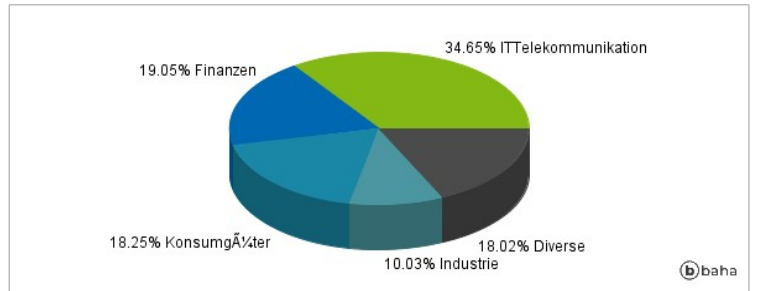
Größte Positionen



Länderverteilung



Branchenverteilung



Historische Daten: 01/2025

Erstellt: 23.01.2025 14:23